



BILANCIO CONSOLIDATO 30 GIUGNO 2018

GRUPPO PARMA CALCIO 1913

Relazione sulla gestione al bilancio consolidato al 30.06.2018

Signori soci,

il presente documento rappresenta il primo Bilancio consolidato del gruppo costituito dalla controllante Parma Calcio 1913 S.r.l. e dalla controllata Parma Calcio Servizi S.r.l. a socio unico, costituita nel mese di settembre 2017. Quest'ultima è sub-concessionaria dello Stadio Tardini in ragione dell'aggiudicazione di una gara d'appalto emanata da Parma Infrastrutture SpA concessionaria del Comune di Parma per lo Stadio Tardini (atto del 28/02/2017 prot. n°2017833). Esiste, inoltre, un accordo tra Parma Calcio Servizi S.r.l. e Parma Calcio 1913 S.r.l. avente ad oggetto la subconcessione dello Stadio stesso nonché l'attività di manutenzione del medesimo così come previsto dalla gara d'appalto sopra menzionata. La Società esercita la direzione e coordinamento sulla partecipata.

La redazione del bilancio risponde al dettato degli art. 25 e seguenti del D.Lgs. 9 aprile 1991 n. 127, nel testo risultante dopo le modifiche apportate dal D.Lgs. 18 agosto 2015, n. 139, nonché alla normativa prevista dalle norme federali in quanto Gruppo Sportivo.

Trattandosi del primo bilancio consolidato redatto dal Gruppo Parma Calcio non sono presenti i valori di comparazione relativi all'esercizio 2016/2017 e non è stato predisposto il Rendiconto Finanziario, né il prospetto delle variazioni di patrimonio netto di Gruppo.

Il presente bilancio consolidato relativo al periodo 01.07.2017 - 30.06.2018 sottoposto alla Vostra approvazione si chiude con un patrimonio netto di Euro -8.073.956 comprensivo della perdita di Euro -22.298.765.

La situazione consolidata e i contenuti della Nota Integrativa presentano la realtà patrimoniale ed economica complessiva del Gruppo alla data del 30 giugno 2018.

Andamento sportivo

Nella stagione sportiva che si chiude al 30 giugno 2018, il Parma Calcio, come noto, ha disputato il campionato di Serie B, raggiungendo lo storico traguardo della promozione in Serie A, classificandosi al 2° posto con 72 punti, per un totale di 3 promozioni consecutive in tre anni.

Andamento economico generale

La Capogruppo ha appena terminato il suo terzo esercizio sociale ed è stata protagonista di uno sviluppo estremamente accelerato sia in termini di risultati sportivi che di struttura aziendale.

Questo rapido sviluppo e la volontà di disporre di una rosa competitiva in relazione al torneo disputato ha comportato investimenti costanti, indirizzati anche al potenziamento del settore giovanile (c.d. *vivaio*).

Il triplo salto di categoria ha generato maggiori costi non proporzionali ai ricavi conseguiti, come tipicamente avviene nel settore ove opera la Capogruppo.

In data 1° giugno 2018 è stato assunto il CFO, Valerio Casagrande, ruolo in precedenza non previsto dall'organigramma sociale.

Nel mese di luglio, a seguito dell'abbandono dell'attività agonistica è stato nominato Club Manager Alessandro Lucarelli, ex capitano del club ed eccezionale protagonista della memorabile tripla promozione.

In data 11 luglio 2018 è stato nominato Direttore Operativo Stefano Perrone il quale ricopre anche il ruolo di Amministratore Unico di Parma Calcio Servizi S.r.l. a socio unico.

In generale il Gruppo sta perseguendo un rafforzamento della struttura organizzativa sia a livello sportivo sia a livello societario coerente con la categoria conseguita.

Commento ed analisi degli indicatori di risultato

I principali indici di redditività rispecchiano la fase di rapida crescita strutturale del Gruppo evidenziata nel precedente paragrafo.

	ATTIVO	30/06/2018
(LI)	Liquidità Immediata	407.517
	Crediti	2.317.424
	Attività finanziaria non immobilizzate	
	Ratei e risconti attivi	26.872
(LD)	Liquidità Differite	2.344.296
	Rimanenze	83.648
	Totale Attività correnti	2.835.462
	Immobilizzazioni Immateriali	11.649.904
	Immobilizzazioni materiali	573.350
	Immobilizzazioni finanziarie	0
	Crediti a m/l termine	65.606
(AF)	Attività Fisse	12.288.860
	Totale Capitale Investito	15.124.322

	PASSIVO	30/06/2018
	Debiti a breve	19.306.507
	Ratei e risconti passivi	791.243
(PC)	Passività Correnti	20.097.750
	Debiti a medio e lungo	2.950.000
	Trattamento di Fine Rapporto	116.005
	Fondi per rischi e oneri	34.523
(PF)	Passività Consolidate	3.100.528
(CN)	Capitale Netto	- 8.073.956
	Totale Fonti di Finanziamento	15.124.322

	CONTO ECONOMICO A VALORE AGGIUNTO	30/06/2018
	Ricavi per la vendita di beni e servizi	2.124.235
	Variazione Prodotti Finiti, semilavorati ecc.	
	Variazione immobilizzazioni prodotte internamente	506.479
	Altri proventi vari	8.827.002
	Valore della produzione tipica	11.457.716
	Costi per materie prime, sussidiarie e di consumo	875.968
	Var. rimanenze materie prime, sussidiarie e di cons.	-39.356
	Costo del venduto	836.612
	MARGINE LORDO REALIZZATO	10.621.104
	Costi per servizi	4.720.055
	Costi per godimento beni di terzi	1.063.334
	Altri oneri vari	6.033.292
	Costi esterni	11.816.681
	VALORE AGGIUNTO	- 1.195.577
	Costi del lavoro	19.119.200
	MARGINE OPERATIVO LORDO (EBITDA)	- 20.314.777
	Ammortamenti	1.898.645
	Svalutazioni	70.460
	Accantonamenti	
	RISULTATO DELLA GESTIONE OPERATIVA (EBIT)	- 22.283.882
	RISULTATO CORRENTE	
	Ricavi della gestione finanziaria	
	Costi della gestione finanziaria	10.858
	RISULTATO PRIMA DELLE IMPOSTE	- 22.294.740
	Imposte	- 4.025
	REDDITO NETTO	- 22.298.765

	Indice liquidità (LI+LD/PC)	0,14
	Costi del lavoro/Valore della Produzione	1,67

La forte incidenza dei costi del lavoro rappresenta una peculiarità del settore nel quale opera ed è anche connessa alla fase di *start-up* della Capogruppo.

Nei debiti a breve sono incluse le somme dovute a titolo di mensilità di giugno e premi individuali e collettivi le quali sono state corrisposte nella stagione 2018/19. Inoltre sono comprese le somme dovute ai club cessionari originate dai trasferimenti dei calciatori.

INFORMAZIONI RELATIVE AI RISCHI ED ALLE INCERTEZZE

Rischi connessi alla mancata partecipazione a competizioni sportive

I risultati economici sono significativamente influenzati, sia direttamente che indirettamente, dai risultati sportivi ottenuti e, in particolare, dalla partecipazione al Campionato di Serie A. La partecipazione al campionato di massima divisione, in particolare, assicura alla Capogruppo rilevanti ricavi derivanti dalla ripartizione dei diritti televisivi che non sarebbero conseguiti, se non in misura molto limitata, in caso di partecipazione a campionati di una divisione inferiore. Il mancato rispetto delle disposizioni previste dal Sistema Licenze Nazionali, tra cui gli indicatori e gli

adempimenti economico - finanziari, comporta il diniego alla licenza nazionale e, dunque, alla mancata partecipazione al campionato per il quale è stato acquisito il titolo sportivo.

Rischi Connessi alla attività sportiva

La Capogruppo utilizza, quale fattore produttivo principale, le prestazioni sportive dei calciatori. L'attività sportiva, come tale, è soggetta a rischi elevati connessi allo stato fisico degli stessi e, pertanto, eventuali infortuni e/o incidenti possono influire in ogni momento in forma diretta o indiretta sulla situazione economica e patrimoniale della Controllante. Le *performance* sportive dei giocatori, i cui contratti prevedono in alcuni casi significative componenti di remunerazione variabile condizionate al raggiungimento di determinati obiettivi individuali o collettivi, sono suscettibili di generare variazioni rilevanti nei costi del personale. Le proposte ricevute dal mercato assicurativo sono state valutate dalla Società tramite un'analisi costi - benefici da cui è emersa un'onerosità tale da non rendere conveniente l'accesso a tali prestazioni.

Rischi Connessi alla gestione del marchio

La Capogruppo è soggetta al rischio di contraffazione del marchio sportivo utilizzato per la vendita del merchandising, comportando rischio di minori ricavi con riflessi negativi sui risultati economici, patrimoniali e finanziari. Tale rischio è considerato non significativo in relazione ai ricavi derivanti da tale attività. Tale rischio è di difficile mitigazione.

Rischi Connessi al comportamento del pubblico e connessi alla responsabilità oggettiva delle società calcistiche

La responsabilità oggettiva delle società calcistiche stabilisce che gli atti posti in essere dai tesserati o dai sostenitori possano comportare sanzioni sportive e/o economiche a carico della Società e dei loro tesserati. Per tale ragione, pur adottando tutte le misure ritenute necessarie, la Società non può escludere che possano verificarsi atti estranei al proprio controllo aventi conseguenze sia sui ricavi che sui costi (ammende, sanzioni, squalifiche del campo di gioco, misure di sicurezza straordinarie, ecc.). La Società al fine della riduzione dei rischi sopra esposti ha comunicato, con apposita lettera esimente (ex Art. 13 Codice di Giustizia Sportiva), alle Lega Nazionale Professionisti di Serie A (Ufficio Giudice Sportivo) di avere adottato ed efficacemente attuato, presso il proprio impianto Stadio "E.Tardini", tutte le misure organizzative, gestionali e infrastrutturali atte a prevenire fatti violenti, discriminatori e/o lesivi, in qualsiasi forma, della pubblica incolumità.

Rischi Connessi ad eventuali comportamenti illeciti da parte di tesserati

Stante la vigente normativa sportiva in materia di responsabilità oggettiva delle società calcistiche per eventuali comportamenti posti in essere dai propri tesserati, non è possibile escludere che in futuro la stessa possa essere sanzionata dagli organi sportivi per fatti estranei al proprio controllo, con effetti negativi, anche significativi, sulla situazione economica e finanziaria.

Rischi Connessi al mercato delle sponsorizzazioni

Sia la situazione economica generale che la mancanza di risultati sportivi possono negativamente influenzare la propensione ad investire in visibilità da parte degli operatori economici, con conseguenti impatti sulla situazione economica, patrimoniale e finanziaria della Controllante.

Rischi Connessi alla normativa di settore

La ripartizione della somma derivante dalla commercializzazione dei diritti audiovisivi relativi al Campionato di Serie A è normata dalla cosiddetta Legge Melandri così come modificata dalla Legge n. 225/2016. I criteri di ripartizione sanciti dalla richiamata norma sono stati oggetto di significativa modifica a seguito del Decreto del Presidente del Consiglio del 1 marzo 2018 che ha stabilito la seguenti modalità:

- i. una quota del 50 per cento in parti uguali;
- ii. una quota del 30 per cento sulla base dei risultati sportivi conseguiti;
- iii. una quota del 20 per cento sulla base del radicamento sociale.

Il Decreto ulteriormente declina nel dettaglio le modalità di ripartizione delle quote di cui ai punti ii. e iii.

Il disegno di Legge di Bilancio 2019 presentato in Parlamento prevede una proposta di modifica ai vigenti criteri. L'approvazione di tale proposta e, in generale, eventuali mutamenti della normativa possono determinare effetti sui ricavi del Gruppo relativamente al comparto dei diritti audiovisivi.

Rischio di liquidità

Il rischio di liquidità è determinato dalla possibilità di incontrare difficoltà nel reperimento dei fondi per far fronte agli impegni. La promozione in Serie A e i relativi effetti economici, il rafforzamento tecnico del parco giocatori al fine di garantire la permanenza in tale categoria e lo sviluppo del settore giovanile al fine di generare futuri ritorni economici costituiscono elementi di mitigazione del rischio in oggetto. La Capogruppo, inoltre, ha avviato relazioni con istituti bancari, funzionali all'ottenimento di anticipazioni finanziarie, autoliquidanti, in caso se ne manifestasse la necessità. La controllante Nuovo Inizio, infine, ha confermato che porrà a disposizione del Gruppo le risorse adeguate alla copertura finanziaria del fabbisogno emergente. Per effetto di quanto sopra esposto si ritiene che almeno nel breve periodo il rischio in oggetto possa essere profilato ad un livello "basso".

Modello Organizzativo 231

La Società Parma Calcio 1913 ha adottato in data 27 novembre 2017 un modello di organizzazione, gestione e controllo ai sensi del d.lgs. n. 231/2001 e nominato un Organismo di Vigilanza in composizione monosoggettiva.

Uso di strumenti finanziari derivati

La Parma Calcio 1913 S.r.l. e Parma Calcio Servizi S.r.l. a socio unico non hanno posto in essere operazioni in strumenti finanziari derivati né, alla data del 30 giugno 2018, erano in corso operazioni in derivati. L'esposizione al rischio di variazione dei tassi di interesse è comunque ritenuta limitata.

Attività di direzione e coordinamento

La Capogruppo Parma Calcio 1913 S.r.l., non è attualmente soggetta ad attività di direzione e coordinamento ai sensi e per gli effetti degli art. 2497-bis e ter del Codice Civile da parte del Socio di maggioranza Nuovo Inizio Srl in quanto lo stesso non interviene nella conduzione degli affari della Società.

Ambiente e Personale

Ai sensi dell'art. 2428 comma 2 del Codice Civile qui di seguito si forniscono le informazioni attinenti all'ambiente e al personale.

Per quanto concerne le tematiche ambientali si è tenuto ben presente la necessità di salvaguardia ambientale in una prospettiva di eco-efficienza.

Durante l'esercizio chiuso al 30.06.2018 il Gruppo ha impiegato mediamente n. 43 calciatori, n. 29 membri dello Staff Tecnico, n. 6 impiegati e n.5 operai.

Attività di ricerca e sviluppo

Ai sensi dell'art. 2428 comma 3 punto 1 del Codice Civile si evidenzia che il Gruppo non ha sostenuto costi in attività di ricerca e sviluppo. Il Gruppo ha sostenuto costi del vivaio, assimilabili dalla dottrina contabile federale ai costi di ricerca e sviluppo. L'informativa relativa alla rappresentazione contabile, nonché agli effetti economici e patrimoniali dei medesimi sono esposti nella Nota Integrativa.

Rapporti con imprese controllate, collegate, controllanti e imprese sottoposte al controllo di queste ultime e operazioni con parti correlate

Ai sensi dell'art. 2428, comma 3 punto 2 si evidenzia che:

- nel mese di giugno la Società ha ricevuto finanziamento di importo pari a Euro 1.000.000 da parte di Nuovo Inizio S.r.l. Successivamente tale finanziamento è stato convertito in apporto di capitale;
- è in essere un accordo tra Parma Calcio 1913 S.r.l. e Parma Calcio Servizi S.r.l. a socio unico interamente controllata da Parma Calcio 1913 S.r.l. avente ad oggetto la subconcessione dello Stadio stesso nonché l'attività di manutenzione del medesimo così come previsto dalla gara d'appalto sopra menzionata;
- nel mese di aprile la società ha erogato finanziamento di importo pari a Euro 35.000 a Parma Calcio Servizi S.r.l. a socio unico interamente controllata.

Si riepilogano di seguito gli effetti economici e patrimoniali dei rapporti sopra descritti i quali sono regolati a condizioni di mercato.

CONTROPARTE	NATURA RAPPORTO	CREDITI	DEBITI	RICAVI	COSTI	INT PASSIVI
NUOVO INIZIO SRL	Finanziario		1.000.000			4.255
PARMA CALCIO SERVIZI SRL	Commerciale		132.017		192.343	
PARMA CALCIO SERVIZI SRL	Finanziario	35.227				227

Ai sensi dell'art. 2427, comma 1 punto 22-bis Codice Civile si segnala che le operazioni con parti correlate sono state realizzate a normali condizioni di mercato.

Sede sociale

Parma Calcio 1913 s.r.l. ha sede legale a Parma, in Strada Pisacane 4 e sedi amministrative e operative a Collecchio (PR), in Strada Nazionale Est 1/b e a Parma, viale Partigiani d'Italia 1 e Piazza Risorgimento 1.

Parma Calcio Servizi S.r.l. a socio unico ha sede legale a Parma, in Strada Pisacane 4.

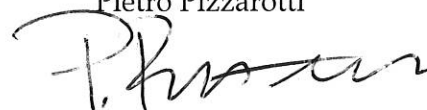
Prevedibile evoluzione della gestione

L'andamento economico sarà ineludibilmente condizionato dai risultati sportivi conseguiti e, in particolare, dal mantenimento della categoria acquisita.

La controllante Nuovo Inizio ha confermato che porrà a disposizione del Gruppo le risorse adeguate alla copertura finanziaria del fabbisogno corrente tali da garantire il presupposto della continuità aziendale per il prossimo esercizio.

Parma, 22 novembre 2018

Per il Consiglio di amministrazione
Il Presidente
Pietro Pizzarotti

A handwritten signature in black ink, appearing to read 'P. Pizzarotti', written in a cursive style.

GRUPPO PARMA CALCIO

Bilancio consolidato al 30-06-2018

Dati anagrafici	
Sede in	43121 PARMA (PR) STRADA CARLO PISACANE 4
Codice Fiscale	02767420348
Numero Rea	PR 265267
P.I.	02767420348
Capitale Sociale Euro	150000.00 i.v.
Società in liquidazione	no
Società con socio unico	no
Società sottoposta ad altrui attività di direzione e coordinamento	no
Appartenenza a un gruppo	si
Denominazione della società capogruppo	PARMA CALCIO 1913 S.R.L.
Paese della capogruppo	ITALIA

Stato patrimoniale consolidato

30-06-2018

Stato patrimoniale	
Attivo	
B) Immobilizzazioni	
I - Immobilizzazioni immateriali	
1) costi di impianto e di ampliamento	124.923
3) diritti di brevetto industriale e diritti di utilizzazione delle opere dell'ingegno	230.168
4) concessioni, licenze, marchi e diritti simili	75.646
6) immobilizzazioni in corso e acconti	180.000
7) altre	11.039.168
Totale immobilizzazioni immateriali	11.649.905
II - Immobilizzazioni materiali	
2) impianti e macchinario	51.403
3) attrezzature industriali e commerciali	124.920
4) altri beni	82.026
5) immobilizzazioni in corso e acconti	315.000
Totale immobilizzazioni materiali	573.349
Totale immobilizzazioni (B)	12.223.254
C) Attivo circolante	
I - Rimanenze	
4) prodotti finiti e merci	83.648
Totale rimanenze	83.648
II - Crediti	
1) verso clienti	
esigibili entro l'esercizio successivo	1.933.561
Totale crediti verso clienti	1.933.561
5-quater) verso altri	
esigibili entro l'esercizio successivo	383.863
esigibili oltre l'esercizio successivo	65.607
Totale crediti verso altri	449.470
Totale crediti	2.383.031
IV - Disponibilità liquide	
1) depositi bancari e postali	399.332
3) danaro e valori in cassa	8.185
Totale disponibilità liquide	407.517
Totale attivo circolante (C)	2.874.195
D) Ratei e risconti	26.872
Totale attivo	15.124.322
Passivo	
A) Patrimonio netto di gruppo	
I - Capitale	
	150.000
VI - Altre riserve, distintamente indicate	
Versamenti in conto capitale	6.074.808
Varie altre riserve	8.000.000
IX - Utile (perdita) dell'esercizio	
	(22.298.764)
Totale patrimonio netto di gruppo	(8.073.956)
Totale patrimonio netto consolidato	(8.073.956)
B) Fondi per rischi e oneri	

1) per trattamento di quiescenza e obblighi simili	34.523
Totale fondi per rischi ed oneri	34.523
C) Trattamento di fine rapporto di lavoro subordinato	116.005
D) Debiti	
3) debiti verso soci per finanziamenti	
esigibili entro l'esercizio successivo	1.000.000
Totale debiti verso soci per finanziamenti	1.000.000
4) debiti verso banche	
esigibili entro l'esercizio successivo	651.735
7) debiti verso fornitori	
esigibili entro l'esercizio successivo	5.578.025
Totale debiti verso fornitori	5.578.025
12) debiti tributari	
esigibili entro l'esercizio successivo	2.823.350
Totale debiti tributari	2.823.350
13) debiti verso istituti di previdenza e di sicurezza sociale	
esigibili entro l'esercizio successivo	436.772
Totale debiti verso istituti di previdenza e di sicurezza sociale	436.772
14) altri debiti	
esigibili entro l'esercizio successivo	8.816.625
esigibili oltre l'esercizio successivo	2.950.000
Totale altri debiti	11.766.625
Totale debiti	22.256.507
E) Ratei e risconti	791.243
Totale passivo	15.124.322

Conto economico consolidato

30-06-2018

Conto economico	
A) Valore della produzione	
1) ricavi delle vendite e delle prestazioni	2.124.235
4) incrementi di immobilizzazioni per lavori interni	506.479
5) altri ricavi e proventi	
altri	8.827.002
Totale altri ricavi e proventi	8.827.002
Totale valore della produzione	11.457.716
B) Costi della produzione	
6) per materie prime, sussidiarie, di consumo e di merci	875.968
7) per servizi	4.720.055
8) per godimento di beni di terzi	1.063.334
9) per il personale	
a) salari e stipendi	17.081.670
b) oneri sociali	1.697.360
c) trattamento di fine rapporto	338.970
e) altri costi	1.200
Totale costi per il personale	19.119.200
10) ammortamenti e svalutazioni	
a) ammortamento delle immobilizzazioni immateriali	1.839.720
b) ammortamento delle immobilizzazioni materiali	58.924
d) svalutazioni dei crediti compresi nell'attivo circolante e delle disponibilità liquide	70.460
Totale ammortamenti e svalutazioni	1.969.105
11) variazioni delle rimanenze di materie prime, sussidiarie, di consumo e merci	(39.356)
14) oneri diversi di gestione	6.033.292
Totale costi della produzione	33.741.598
Differenza tra valore e costi della produzione (A - B)	(22.283.882)
C) Proventi e oneri finanziari	
17) interessi e altri oneri finanziari	
verso imprese controllanti	4.255
altri	6.603
Totale interessi e altri oneri finanziari	(10.858)
Risultato prima delle imposte (A - B + - C + - D)	(22.294.740)
20) Imposte sul reddito dell'esercizio, correnti, differite e anticipate	
imposte correnti	4.025
21) Utile (perdita) consolidati dell'esercizio	(22.298.765)
Risultato di pertinenza del gruppo	(22.298.765)

Nota Integrativa al Bilancio Consolidato al 30.06.2018

PREMESSA

Il presente Bilancio costituito da Stato Patrimoniale, Conto Economico e Nota Integrativa e corredato dalla Relazione sulla Gestione, è conforme al dettato degli art. 25 e seguenti del D.Lgs. 9 aprile 1991 n. 127, nel testo risultante dopo le modifiche apportate dal D.Lgs. 18 agosto 2015, n. 139 e del principio OIC 17 "Bilancio Consolidato e Patrimonio Netto".

Per redigere il bilancio consolidato sono stati utilizzati i bilanci d'esercizio di Parma Calcio 1913 S.r.l. e di Parma Calcio Servizi S.r.l. a socio unico chiusi al 30/06/2018, tutti redatti in Euro, ed approvati dalle assemblee dei soci o, in assenza, predisposti per l'approvazione dai rispettivi Consigli di Amministrazione.

Non si sono verificati casi di esclusione dal consolidamento né casi eccezionali che abbiano reso necessario il ricorso alle deroghe di cui al D.Lgs. 127/1991.

Il bilancio della società controllata incluso nel bilancio consolidato è assunto con il metodo del consolidamento integrale. Il valore contabile della partecipazione detenuta dalla società capogruppo è eliminato contro il relativo patrimonio netto, a fronte dell'assunzione delle attività, delle passività, dei costi e dei ricavi della società controllata nell'ammontare complessivo prescindendo dall'entità della partecipazione detenuta che nel caso specifico è al 100%

L'elisione ha assunto come data di riferimento quella di costituzione della partecipata pertanto non si sono generate differenze di consolidamento.

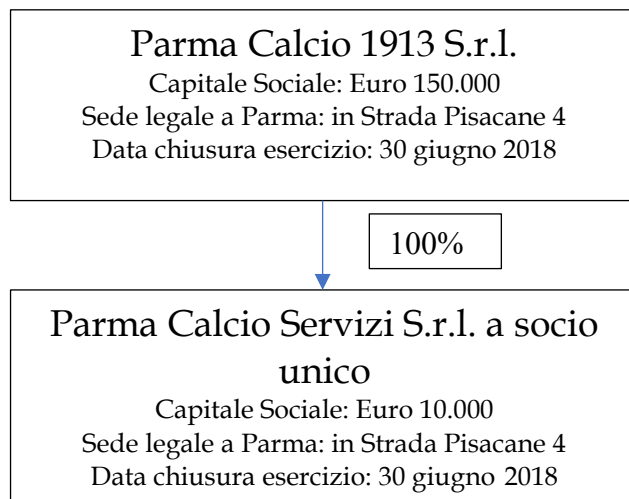
Le operazioni che danno origine a partite di debito e credito, di costo e di ricavo, di oneri e proventi, intercorse con la società consolidata con il metodo integrale, sono eliminate. In particolare sono eliminati eventuali utili non ancora realizzati, derivanti da operazioni fra le società consolidate, inclusi alla data di Bilancio nella valutazione delle rimanenze di magazzino e delle immobilizzazioni.

Eventuali dividendi distribuiti dalla partecipazione consolidata, contabilizzati come proventi da partecipazioni nel conto economico della controllante, sono eliminati contro la voce "utili portati a nuovo".

Il presente bilancio è redatto in unità di Euro, senza cifre decimali, come previsto dall'articolo 16, comma 8, D.Lgs. n°213/98 e dall'articolo 2423, comma 5, del Codice Civile. Tutti gli importi espressi in unità di Euro sono stati arrotondati, all'unità inferiore se inferiori a 0,5 Euro e all'unità superiore se pari o superiori a 0,5.

La Società inclusa nel consolidamento è la partecipata totalitaria Parma Calcio Servizi S.r.l a socio unico avente capitale sociale pari ad Euro 10.000.

AREA DI CONSOLIDAMENTO



Parma Calcio 1913 S.r.l. e Parma Calcio Servizi S.r.l. a socio unico costituiscono il Gruppo. Presso la sede legale di Parma Calcio 1913 S.r.l. è deposita copia del bilancio consolidato.

CRITERI DI REDAZIONE

Conformemente al disposto dell'articolo 2423 bis del Codice Civile, nella redazione del bilancio si è provveduto a:

- valutare le singole voci secondo prudenza ed in previsione di una normale continuità aziendale;
- includere i soli utili effettivamente realizzati nel corso dell'esercizio;
- determinare i proventi ed i costi nel rispetto della competenza temporale, ed indipendentemente dalla loro manifestazione finanziaria;
- comprendere tutti i rischi e le perdite di competenza, anche se divenuti noti dopo la conclusione dell'esercizio;
- considerare distintamente, ai fini della relativa valutazione, gli elementi eterogenei inclusi nelle varie voci del bilancio;

Trattandosi del primo bilancio consolidato redatto dal Gruppo Parma Calcio non sono presenti i valori di comparazione relativi all'esercizio 2016/2017 e non sono stati predisposti il Rendiconto Finanziario ed il prospetto dei movimenti intervenuti nell'esercizio nel Patrimonio Netto di Gruppo.

CRITERI DI VALUTAZIONE E PRINCIPI CONTABILI

I criteri applicati nella valutazione delle voci di bilancio consolidato, esposti di seguito, sono conformi a quanto disposto dall'art. 2426 del Codice Civile.

ATTIVO

IMMOBILIZZAZIONI IMMATERIALI

Costi di impianto e ampliamento

Sono per la quasi totalità costituiti dai costi sostenuti per l'affiliazione alla Federazione Italiana Giuoco Calcio, aventi utilità pluriennale e sui quali sono state calcolate quote di ammortamento corrispondenti ad una vita utile di cinque anni.

Sono altresì ricomprese le spese sostenute in sede di costituzione ed aumento del Capitale Sociale, ammortizzate in cinque esercizi. I costi di impianto ed ampliamento sono stati iscritti con il consenso del Collegio Sindacale ai sensi dell'art. 2426 n. 5 c.c.

Diritti di brevetto industriale e diritti di utilizzazione delle opere dell'ingegno

Sono quasi interamente costituiti dall'archivio storico audio-video acquistato dal Fallimento Parma FC S.p.a. e sono ammortizzati in 20 anni.

Concessioni, licenze, marchi e diritti simili

Si riferiscono ai costi per la registrazione dei marchi sociali e sono iscritti al costo di acquisto ed esposti con il relativo fondo ammortamento. Sono assoggettati ad una aliquota di ammortamento del 12%.

Sono altresì ricompresi i costi per l'acquisizione delle licenze software iscritti al costo di acquisto ed esposti con il relativo fondo ammortamento. La residua possibilità di utilizzazione è stata prevista in cinque anni.

Altre Immobilizzazioni Immateriali

Diritti Pluriennali alle Prestazioni dei Calciatori

Trattasi di immobilizzazioni immateriali a vita utile definita di durata pari ai contratti di prestazione sportiva sottoscritti con i calciatori; tali immobilizzazioni sono iscritte al costo, comprensivo degli eventuali oneri accessori di diretta imputazione.

I diritti pluriennali alle prestazioni sportive dei calciatori sono ammortizzati a quote costanti

in relazione alla durata dei contratti stipulati dalla società con i singoli calciatori. Al verificarsi, in vigore di contratto con il calciatore, di proroga della durata dello stesso, a partire dalla data di inizio dell'esercizio in cui è avvenuto tale accordo, il piano di ammortamento originario viene rideterminato in relazione a tale prolungamento nel tempo del rapporto con il calciatore.

Viene precisato che nel caso di acquisto del diritto alle prestazioni dei calciatori nel corso dell'esercizio che può avvenire durante le due fasi della campagna trasferimenti (rispettivamente giugno-agosto ovvero gennaio), l'ammortamento ha effetto per le operazioni avvenute nel periodo giugno-agosto dalla data di inizio del contratto.

Nel caso in cui, indipendentemente dall'ammortamento già contabilizzato, risulti una perdita durevole di valore i diritti pluriennali alle prestazioni dei calciatori vengono corrispondentemente svalutati. Nel caso in cui non ricorrano più i presupposti della perdita viene ripristinato il valore originario.

Costi del vivaio

Il settore giovanile è parte dell'area tecnica che raccoglie tutte le attività degli atleti tesserati per la società stessa per ogni stagione sportiva.

La società ha proceduto alla capitalizzazione, con il consenso del Collegio Sindacale, per la quota assimilabile ai costi di sviluppo al verificarsi delle seguenti condizioni:

- inerenza ad un progetto chiaramente definito, nonché identificabilità e misurabilità;
- riferibilità ad un progetto realizzabile, tecnicamente fattibile e per il quale la società possiede o può comunque disporre delle risorse necessarie;
- recuperabilità, in quanto i ricavi che si prevede di realizzare grazie a tale progetto permettono di recuperare i costi sostenuti per lo sviluppo dello stesso

I costi sono assoggettati ad ammortamento con ripartizione in cinque anni.

In presenza di costi capitalizzati non ancora ammortizzati la società non potrà distribuire dividendi se non per la parte eccedente i costi ancora da ammortizzare.

Migliorie su beni terzi

In tale voce sono ricompresi i costi pluriennali sostenuti dalla Società per l'ammmodernamento, la ristrutturazione, la manutenzione straordinaria e l'adeguamento alle necessità aziendali dei beni di terzi condotti in locazione e concessione. L'ammortamento è calcolato in base alla durata residua dei relativi contratti.

IMMOBILIZZAZIONI MATERIALI

Le immobilizzazioni materiali sono iscritte al costo di acquisizione comprensivo degli oneri accessori di diretta imputazione.

I valori attivi delle immobilizzazioni materiali sono rettificati da quote di ammortamento calcolate in modo sistematico e costante, sulla base di aliquote ritenute rappresentative della vita utile economico-tecnica stimata dei cespiti.

Le aliquote annuali di ammortamento utilizzate sono riportate nella tabella sottostante:

(i) Cespite	(ii) Aliquota
Impianti generici	15%
Attrezzature sanitarie	12,50%
Attrezzature varie	20%
Hospitality stadio	20%
Coppe e trofei	20%
Autovetture	20%
Altri beni	20%

Il periodo di ammortamento nell'esercizio è stato rapportato ai giorni di effettivo utilizzo dei beni in base alla data di acquisizione.

Le spese di manutenzione e riparazione sono imputate direttamente al conto economico nell'esercizio di sostenimento se di natura ordinaria, ovvero capitalizzate se di natura incrementativa.

Qualora alla data di chiusura dell'esercizio il valore netto contabile dei beni, risulti sensibilmente superiore al valore economico dello stesso, l'importo viene rettificato attraverso un'apposita svalutazione. Quando non ricorrano più i presupposti di tale svalutazione viene ripristinato in tutto o in parte il valore originario.

IMMOBILIZZAZIONI FINANZIARIE

Le Partecipazioni sono iscritte al costo di acquisto o di sottoscrizioni rettificata, se necessario in funzione delle riduzioni di valore ritenute durevoli. Se in periodi successivi vengono meno i motivi della rettifica, se ne eliminano gli effetti.

ATTIVO CIRCOLANTE

Rimanenze

Sono iscritte in bilancio al minore tra il costo di acquisto, comprensivo degli oneri accessori, ed il presumibile valore di realizzo desumibile dall'andamento del mercato alla chiusura dell'esercizio.

Crediti

I crediti sono iscritti in bilancio secondo il criterio del costo ammortizzato, tenendo conto del fattore temporale e del presumibile valore di realizzo.

Il criterio del costo ammortizzato non è applicato quando gli effetti sono irrilevanti, ovvero sia quando i costi di transazione, le commissioni pagate tra le parti e ogni altra differenza tra valore iniziale e valore a scadenza sono di scarso rilievo oppure se i crediti sono a breve termine (ossia con scadenza inferiore ai 12 mesi).

I crediti commerciali con scadenza superiore ai 12 mesi dal momento della rilevazione iniziale, senza corresponsione di interessi, o con interessi significativamente diversi dai tassi di interesse di mercato, si rilevano inizialmente al valore determinato attualizzando i flussi finanziari futuri al tasso di interesse di mercato. La differenza tra il valore di rilevazione iniziale del credito così determinato e il valore a termine è rilevata a conto economico come provento finanziario lungo la durata del credito utilizzando il criterio del tasso di interesse effettivo.

Il valore dei crediti, come sopra determinato, è rettificato, ove necessario, da un apposito fondo svalutazione, esposto a diretta diminuzione del valore dei crediti stessi, al fine di adeguarli al loro presumibile valore di realizzo. L'importo della svalutazione alla data di bilancio è pari alla differenza tra il valore contabile e il valore dei flussi finanziari futuri stimati, ridotti degli importi che si prevede di non incassare, attualizzato al tasso di interesse effettivo originario del credito (ossia al tasso di interesse effettivo calcolato in sede di rilevazione iniziale).

I crediti ceduti a seguito di operazioni di factoring sono eliminati dallo stato patrimoniale solamente se ceduti pro soluto e se sono trasferiti sostanzialmente tutti i rischi inerenti il credito. I crediti ceduti pro solvendo, o comunque senza che vi sia stato il trasferimento di tutti i rischi, rimangono iscritti in bilancio ed una passività finanziaria è iscritta nel passivo a fronte dell'anticipazione ricevuta.

Si precisa infine che per quanto riguarda i crediti sorti nell'esercizio l'attualizzazione e l'applicazione del costo ammortizzato non hanno determinato effetti rilevanti.

DISPONIBILITA' LIQUIDE

Le disponibilità liquide sono iscritte al valore nominale.

RATEI E RISCONTI ATTIVI

Sono calcolati secondo il principio della competenza economica e temporale in applicazione del principio di correlazione dei costi e dei ricavi in ragione d'esercizio.

PASSIVO

FONDI PER RISCHI ED ONERI

Il fondo comprende l'importo dell'indennità di fine mandato maturata alla data del 30 giugno 2018 a favore dell'Amministratore Delegato, ed è pari all'importo che si sarebbe dovuto corrispondere nell'ipotesi di cessazione del mandato a tale data.

Il fondo ricomprende altresì le indennità destinate a forme pensionistiche complementari ai sensi del D. Lgs. n. 252 del 5 dicembre 2005.

TRATTAMENTO DI FINE RAPPORTO DI LAVORO SUBORDINATO

La passività per trattamento di fine rapporto, soggetta a rivalutazione a mezzo di indice, esprime il debito maturato nei confronti dei dipendenti alla chiusura dell'esercizio in conformità all'art. 2120 c.c., ai contratti collettivi di lavoro ed alla legge n. 296/06.

DEBITI

I debiti sono iscritti secondo il criterio del costo ammortizzato, tenendo conto del fattore temporale. Il criterio del costo ammortizzato non è applicato ai debiti qualora i suoi effetti risultino irrilevanti. Gli effetti sono considerati irrilevanti quando i costi di transazione, le commissioni pagate tra le parti e ogni altra differenza tra valore iniziale e valore a scadenza sono di scarso rilievo oppure per i debiti a breve termine (ossia con scadenza inferiore ai 12 mesi).

La società si è avvalsa della facoltà di non applicare il criterio del costo ammortizzato e l'attualizzazione dei debiti iscritti in bilancio in data antecedente al 1° gennaio 2016.

Si precisa infine che per quanto riguarda i debiti sorti nell'esercizio l'attualizzazione e il costo ammortizzato non hanno determinato effetti rilevanti.

RATEI E RISCONTI PASSIVI

Sono calcolati secondo il principio della competenza economica e temporale in applicazione del principio di correlazione dei costi e dei ricavi in ragione d'esercizio.

COSTI E RICAVI

Sono esposti in bilancio secondo i principi della prudenza e della competenza.

IMPOSTE

Le imposte dell'esercizio sono determinate in base alle vigenti normative fiscali.

I crediti per imposte anticipate sono iscritti qualora vi sia la ragionevole certezza di recuperarli con futuri imponibili fiscali quanto vi è la ragionevole certezza di generare utili fiscali tali da assorbire il riversamento, secondo le tempistiche previste, delle eventuali differenze passive

Nota Integrativa Attivo***Immobilizzazioni******Immobilizzazioni immateriali*****Movimenti delle immobilizzazioni immateriali**

Al 30 giugno 2018 ammontano ad Euro 11.649.904 e sono così costituite:

Descrizione	Bilancio al 30.06.2018
Costi di impianto e di ampliamento	310.384
(-) F.do Ammortamento	-185.461
Diritti di brevetto ind., diritti utilizzazione opere dell'ingegno	311.696
(-) F.do Ammortamento	-81.528
Concessioni, licenze, marchi e diritti simili	111.230
(-) F.do Ammortamento	-35.584
Imm. immateriali in corso e acconti	180.000
Altre Immobilizzazioni immateriali	12.780.501
(-) F.do Ammortamento	-1.741.333
Totale	11.649.904

Si precisa che nel corso dell'esercizio sono stati acquisiti i diritti relative alle immagini delle partite disputate dalla prima squadra.

Si riporta di seguito il dettaglio delle Altre Immobilizzazioni Immateriali:

Descrizione	Bilancio al 30.06.2018
Diritti Pluriennali Prestazione Calciatori	9.846.029
Costi "vivaio"	647.749
Migliorie su beni di terzi	545.390
Totale	11.039.168

L'incremento delle altre immobilizzazioni immateriali è prevalentemente costituito dalle acquisizioni dei diritti delle prestazioni dei calciatori, per il cui dettaglio si rimanda all'Allegato "A" alla presente nota.

Immobilizzazioni materiali

Movimenti delle immobilizzazioni materiali

Al 30 giugno 2018 ammontano ad Euro 573.350 e sono così costituite:

Descrizione	Bilancio al 30.06.2018
Impianti e macchinari	63.641
(-) F.do Ammortamento	-12.238
Attrezzature industriali e commerciali	211.392
(-) F.do Ammortamento	-86.472
Altri beni materiali	126.887
(-) F.do Ammortamento	-44.860
Immobilizzazioni in corso e acconti	315.000
Totale	573.350

Immobilizzazioni finanziarie

Non vi sono partecipazioni finanziarie non incluse nell'area di consolidamento.

Attivo circolante

Rimanenze

Le rimanenze ammontano complessivamente ad Euro 83.648.

Tale voce comprende principalmente il valore delle divise da gioco ed allenamento dei calciatori nonché le merci destinate alla rivendita. Il criterio di valutazione adottato è quello del costo specifico. Si precisa che tale criterio non conduce a valori differenti da quelli correnti.

Attivo circolante: Crediti

Variazioni dei crediti iscritti nell'attivo circolante

I crediti verso clienti, al netto del relativo fondo svalutazione, sono interamente esigibili entro l'esercizio successivo.

I Crediti Verso Clienti ammontano ad Euro 1.933.562 mentre i Crediti Verso Altri sono in gran parte costituiti da crediti verso la Società gestrice del servizio di biglietteria.

Al 30 giugno 2018 i crediti verso Enti – Settore Specifico ammontano ad Euro 156.034 e sono costituiti da crediti nei confronti della Lega Nazionale Professionisti Serie B e verso società di calcio professionistiche.

I Crediti Verso Altri esigibili entro l'esercizio successivo sono principalmente costituiti da crediti verso il soggetto emittente i biglietti ed abbonamenti stagionali vantati da Parma Calcio 1913 S.r.l. e da anticipi a fornitori corrisposti da Parma Calcio Servizi S.r.l..

I Crediti Verso Altri esigibili oltre l'esercizio successivo sono interamente costituiti da depositi cauzionali.

Il Fondo svalutazione crediti, pari ad Euro 172.695, accoglie gli accantonamenti destinati a coprire perdite su crediti aventi le caratteristiche di natura determinata, esistenza certa o probabile, ammontare o data di sopravvenienza indeterminati alla chiusura dell'esercizio.

Descrizione	Bilancio al 30.06.2018
Clienti	1.608.641
Clienti C/Fatt. da Emettere	497.151
Clienti C/POS Carte di Credito	464
F.do Svalutazione Crediti	-172.695
Totale	1.933.561

Con riferimento al Fondo Svalutazione crediti, la cui consistenza iniziale era pari e Euro 127.036, si è reso necessario durante l'esercizio un utilizzo di importo pari a Euro 24.803 e si è provveduto ad un accantonamento di Euro 70.462, determinando un saldo finale pari a Euro 172.695.

Attivo circolante: Variazioni delle disponibilità liquide

Sono costituite, al 30 giugno 2018, dalle disponibilità depositate su conti correnti ordinari pari ad Euro 399.332, nonché da denaro e valori in cassa pari ad Euro 8.185.

Descrizione	Bilancio al 30.06.2018
Depositi bancari	399.332
Denaro in cassa	8.185
Totale	407.517

Ratei e risconti attivi

Al 30 giugno 2018 ammontano ad Euro 26.872 interamente costituiti da risconti attivi.

Nota Integrativa Passivo e patrimonio netto di Gruppo

Patrimonio netto di Gruppo

Il patrimonio netto di Gruppo ammonta ad Euro (-) 8.073.956.

Prospetto di raccordo tra il patrimonio netto e il risultato di periodo di Parma Calcio 1913 S.r.l. con quello consolidato

	Risultato d'esercizio 30 06 2018	Patrimonio Netto 30 06 2018
Patrimonio Netto e Risultato dell'esercizio Parma Calcio 1913 S.r.l.	-22.297.122	-8.072.313
Eliminazione del valore di carico delle partecipazioni consolidate: - Risultati delle partecipate	-1.643	-1.643
Patrimonio Netto e Risultati consolidati di Gruppo	-22.298.765	-8.073.956

Fondi per rischi e oneri

Informazioni sui fondi per rischi e oneri

Il Fondo per rischi ed oneri è costituito per Euro 34.523 dall'accantonamento per fronteggiare il debito maturato nei confronti dell'Amministratore Delegato a titolo di indennità di fine mandato. La riduzione di Euro 13.797 è dovuta ad una diversa allocazione dei debiti per fine carriera dei calciatori ora contabilizzati nei debiti diversi.

Trattamento di fine rapporto lavoro

Informazioni sul trattamento di fine rapporto di lavoro subordinato

Al 30 giugno 2018 ammonta ad Euro 116.005 comprensivi della quota di un fondo di previdenza complementare.

Debiti**Variazioni e scadenza dei debiti**

Il debito verso Soci è relativo ad un finanziamento fruttifero di interessi a tasso di mercato con scadenza a settembre 2018 erogato a Parma Calcio 1913 S.r.l. dal socio Nuovo Inizio S.r.l.

I debiti verso le Banche ammontavano, al 30 giugno 2018, ad Euro 651.735 suddivisi tra due istituti bancari.

Tra gli Altri Debiti sono ricompresi i debiti verso Ente – Settore Specifico per Euro 8.275.620 (di cui Euro 2.950.000 oltre l'esercizio) nei confronti di società calcistiche relativamente ai costi di acquisizione dei calciatori e debiti verso il personale dipendente per Euro 3.481.911. Quest'ultimo importo comprende altresì i premi corrisposti ai calciatori ed allo staff tecnico per la promozione in Serie A.

I debiti Tributarî e verso Istituti di Previdenza e Sicurezza Sociale sono relativi alle ritenute ed alle altre imposte sopra indicate e si riferiscono alle normali scadenze di legge.

Di seguito si riportano i prospetti di dettaglio relativi ai debiti verso fornitori, debiti tributari e Debiti verso istituti di previdenza e di sicurezza sociale:

Descrizione	Bilancio al 30.06.2018
Fornitori Vari	3.508.863
Forn. Lav. Aut. – Prof.	116.906
Forn. C/FT. da Ricevere	1.952.256
TOTALE	5.578.025

Descrizione	Bilancio al 30.06.2018
Erario C/Rit. Redd. Lav. Dip.	2.575.153
Erario C/Rit. Redd. Lav. Aut	2.146
Erario C/Rit. Altri	235.780
Erario C/IVA	0
Erario C/Rit. Interessi Attivi Bancari	-9
Altre Imposte	10.280
TOTALE	2.823.350

Descrizione	Bilancio al 30.06.2018
Contributi Dipendenti INPS	194.214
Contributi Amministratori INPS	109.602
Contributi ENASARCO	9.585
Contributi INAIL	21.671
Altri Contributi	101.700
TOTALE	436.772

Ratei e risconti passivi

Al 30 giugno 2018 sono costituiti interamente da risconti passivi per Euro 791.243 relativi in prevalenza a rettifiche di ricavi inerenti sponsorizzazioni ed abbonamenti stagionali di competenza del successivo esercizio.

Nota Integrativa Conto economico**Valore della produzione**

I ricavi delle vendite e delle prestazioni sono così suddivisi:

Descrizione	Bilancio al 30.06.2018
Ricavi vendite e prestazioni	2.124.235
Incrementi Imm. Lav. Interni	506.479
Altri Ricavi e proventi	8.827.000
Totale	11.457.714

Si riferiscono ai ricavi conseguiti dalla vendita dei biglietti e degli abbonamenti per assistere alle partite della prima squadra. In particolare sono così costituiti:

Descrizione	Bilancio al 30.06.2018
Ricavi da gare in casa prima squadra:	
-Gare Ufficiali Campionato	784.099
-Gare Ufficiali Coppa Italia	26.224
-Gare Amichevoli e tornei	57.235
Abbonamenti	1.055.326
Biglietti museo	2.865
Ricavi merchandising	198.487
Totale	2.124.235

Gli incrementi delle immobilizzazioni per lavori interni pari a Euro 506.479 sono interamente riferiti alla capitalizzazione dei costi del "vivaio".

Suddivisione dei ricavi delle vendite e prestazioni per categoria di attività

Categoria di attività	Totale	
	Ricavi vendite e prestazioni	
Valore esercizio corrente	2.124.235	2.124.235

Di seguito il dettaglio di "Altri ricavi e proventi":

Descrizione	Bilancio al 30.06.2018
Proventi da sponsorizzazioni	1.308.720
Proventi pubblicitari	2.617.276
Proventi commerciali e royalties	73.848
Proventi da cessione diritti televisivi	1.499.215
Altri proventi gestione calciatori	15.000
Altri ricavi e proventi	3.312.941
Totale	8.827.000

I *Proventi da sponsorizzazioni* pari ad Euro 1.308.720 si riferiscono quanto ad Euro 1.003.807 ai corrispettivi pagati dagli Sponsor Principali (main, second, back sponsor) e quanto ad Euro 304.913 ai corrispettivi pagati dallo Sponsor Tecnico per l'acquisto del diritto ad apporre il proprio marchio sulle divise da giuoco ufficiali della Società.

I *Proventi pubblicitari* pari ad Euro 2.617.276 si riferiscono principalmente ai ricavi relativi alla cartellonistica pubblicitaria all'interno dello stadio per le partite casalinghe della prima squadra.

I *Proventi commerciali e royalties* pari ad Euro 73.848, si riferiscono principalmente ai ricavi derivanti dall'attività di licensing.

I *Proventi da cessione diritti televisivi* sono costituiti da proventi radio - televisivi e da diritti di archivio concessi a terzi.

Gli *Altri proventi gestione giocatori*, pari ad Euro 15.000, sono costituiti dalla cessione temporanea calciatori.

Gli *Altri ricavi e proventi*, pari ad Euro 3.312.941, principalmente costituiti dalle risorse economiche oggetto di distribuzione da parte della Lega Serie B di cui Euro 2.610.921 a titolo di Mutualità.

Costi di Produzione

Costi per acquisto materiale di consumo e di merci

Si tratta principalmente di acquisto di indumenti sportivi per l'allenamento nonché delle divise ufficiali fornite dallo Sponsor Tecnico per la prima squadra, settore giovanile e squadra femminile. Ammontano per la stagione 2017/2018 ad Euro 875.968.

Costi per prestazioni di servizi

Ammontano a complessivi Euro 4.720.055 e sono comprensivi dei costi per i tesserati (ossia le spese sostenute per l'assistenza sanitaria e per allenamenti e ritiri della prima squadra, del settore giovanile e della squadra femminile), oltre ai costi di vitto, alloggio, trasporti per gare, servizio biglietteria, controllo ingressi.

Di seguito si riporta il dettaglio del conto in parola.

Descrizione	Bilancio al 30.06.2018
Costi per tesserati	572.161
Costi per attività sportiva	231.676
Costi specifici tecnici	67.869
Costi vitto, alloggio, locomozione gare	542.820
Servizio biglietteria, controllo ingressi	93.318
Assicurative e previdenziali	50.446
Amministrative, pubblicitarie e generali	105.061
Altri	3.138.464
Totale	4.720.055

La voce Altri comprende spese di rappresentanza Euro 503.049, le spese per Utenze dello Stadio e del Centro Sportivo Euro 284.327, i compensi provvigionali corrisposti agli agenti Euro 186.625, le spese sostenute per i servizi legali Euro 168.472, le commissioni per il rilascio delle fidejussioni assicurative Euro 144.563.

Costi per godimento beni di terzi

Ammontano ad Euro 1.063.334 e sono costituiti in prevalenza dalla locazione e concessione

degli impianti sportivi, da locazioni immobiliari e noleggi vari.

Costi per il personale

Il costo del lavoro risulta così ripartito:

Descrizione	Bilancio al 30.06.2018
Salari e Stipendi	17.081.670
Oneri Sociali	1.697.360
TFR	338.970
Altri	1.200
Totale	19.119.200

Mentre la voce salari e stipendi risulta così ripartita.

Descrizione	Bilancio al 30.06.2018
Retribuzione Calciatori	7.412.702
Retribuzione Allenatori e Tecnici	2.271.753
Retribuzione Impiegati	385.668
Retribuzioni Biglietteria	41.954
Retribuzione altro personale	306.541
Retribuzione operai	103.305
Retribuzioni Tirocinanti	15.610
Retribuzione Settore Giovanile	300.528
Incentivi all'esodo	769.874
Premi	5.473.734
Totale	17.081.670

Ammortamenti e svalutazioni

La voce ammortamenti e svalutazioni è pari ad Euro 1.969105 ed è così composta:

Descrizione	Bilancio al 30.06.2018
Amm. Imm. Immateriali	1.816.188
Amm. Imm. Materiali	82.456
Svalutazione Crediti	70.460
Totale	1.969.105

Gli ammortamenti delle Immobilizzazioni Immateriali comprendono dagli ammortamenti dei diritti pluriennali alle prestazioni dei calciatori pari ad Euro 1.446.902

Oneri diversi di gestione

Gli oneri diversi di gestione sono costituiti dalle seguenti voci:

Descrizione	Bilancio al 30.06.2018
Spese varie per organizzazioni gare	551.736
Tasse iscrizione gare	22.441
Costi acquisizione temporanea prestazione calciatori	1.305.500
Minusvalenze Cessione Calciatori	54.167
Altri oneri gestione Calciatori	1.397.781
Altri oneri gestione	2.701.667
Totale	6.033.292

Gli altri oneri per la gestione dei calciatori ed altri oneri di gestione sono così costituiti:

Descrizione	Bilancio al 30.06.2018
Costi per acquisizione temporanea prestazioni calciatori	1.305.500
Minusvalenze da cessione diritti pluriennali alle prestazioni dei calciatori	54.167
Costi valorizzazione calciatori	254.250
Costi Accessori Campagna Trasferimenti	1.123.531
Costi per diritti di opzione	20.000
Altri	2.701.250
Totale	5.458.698

Le minusvalenze sono relative alla cessione al Trapani del calciatore Evacuo.

Gli altri oneri di gestione comprendono il contributo dovuto alla Lega Pro ed i costi per la quota associativa Lega Serie A per complessivi Euro 932.794

Proventi e oneri finanziari

Si riferiscono ad interessi verso controllanti, verso banche ed interessi di mora.

Ripartizione degli interessi e altri oneri finanziari per tipologia di debiti

Descrizione	Bilancio al 30.06.2018
Verso imprese Socie	4.255
Verso Altri	6.603
Totale	10.858

Imposte sul reddito d'esercizio, correnti differite e anticipate

Imposte correnti differite e anticipate

Nei singoli bilanci non si è generato imponibile fiscale né ai fini Ires né ai fini Irap. Pertanto non sono state contabilizzate nei bilanci individuali imposte sull'esercizio. Non è stata iscritta, per ragioni prudenziali, la fiscalità differita attiva derivante dalla possibilità di utilizzo negli esercizi futuri della perdita fiscale maturata ai fini Ires. L'importo delle suddette imposte differite attive, avuto riguardo anche a quelle maturate nell'esercizio precedente, qualora venissero iscritte in bilancio sarebbero pari a complessivi Euro 7.024.283.

Nota Integrativa Altre Informazioni

Dati sull'occupazione

Ai sensi dell'art. 2427 c. del codice civile, vengono di seguito riportati i dati sull'occupazione del personale del Gruppo con evidenza delle diverse categorie:

	Calciatori	Allenatori e Staff Tecnico	Dirigenti	Impiegati	Operai	Totale
Media 17/18	43	29	0	6	5	83
Al 30 giugno 2018	42	29	1	11	6	89

Compensi e anticipazioni amministratori e sindaci

Ai sensi dell'Art. 2427 c. 1 punto 16 c.c. si precisa che all'Organo Amministrativo è stato stanziato un compenso per il solo Amministratore Delegato pari ad Euro 103.750 annui. Al Collegio Sindacale è stato attribuito un compenso pari ad Euro 9.880. All'amministratore Unico di Parma Calcio Servizi S.r.l. a socio unico viene corrisposto un compenso pari ad Euro 106.774.

Compensi alla società di revisione

Il presente bilancio consolidato è il primo revisionato dalla Società di Revisione Trevor S.r.l. alla quale è stato attribuito un compenso specificamente riferito all'attività di revisione del consolidato pari ad Euro 3.000.

Titoli emessi dalla società

La Società non ha emesso alcun titolo o valore simile rientrante nella previsione di cui all'art. 2427 n. 18 c.c.

Informazioni sugli strumenti finanziari emessi dalla società

La Società non ha emesso altri strumenti di cui al n. 19 del primo comma dell'art. 2427 c.c.

Importo complessivo degli impegni delle garanzie e delle passività potenziali

GARANZIE PRESTATE E RICEVUTE

Sono state consegnate a terzi le seguenti fidejussioni:

N	Emittente	Importo	Beneficiario
1	Reale Mutua	1.220.000	Lega Nazionale Professionisti Serie B
2	Reale Mutua	976.000	Lega Nazionale Professionisti Serie B
3	Credite Agricole - Cariparma	800.000	Lega Nazionale Professionisti Serie B
4	Credite Agricole - Cariparma	366.000	Lega Nazionale Professionisti Serie B
5	Credite Agricole - Cariparma	183.000	Lega Nazionale Professionisti Serie B
6	Credite Agricole - Cariparma	28.325	Lega Nazionale Professionisti Serie B
7	Credite Agricole - Cariparma	18.483	Parma Infrastrutture S.p.a.
8	Credite Agricole - Cariparma	67.650	Vari
	Totale	3.348.541	

Le fidejussioni depositate alla Lega Nazionale Professionisti Serie B sono finalizzate alla copertura del saldo passivo di campagna trasferimenti, salvo quella di importo pari a Euro 800.000 necessaria ai fini degli adempimenti previsti dal Sistema Licenze Nazionali per l'ammissione al Campionato 2017/18. Quest'ultima fideiussione è stata svincolata nell'esercizio 2018/19.

Si segnala altresì che il Socio Nuovo Inizio ha rilasciato fideiussione bancaria pari a Euro 2.700.000 nell'interesse della Società a fronte di una linea di credito di importo pari a Euro 500.00 concessa dalla banca a Parma Calcio S.r.l. e del mutuo ipotecario di importo pari a Euro 2.200.000 utilizzato dalla Società per l'acquisizione del Centro Sportivo.

Informazioni sulle operazioni con parti correlate

Ai sensi dell'art. 2427, comma 1 punto 22-bis Codice Civile e del principio OIC 12 "Composizione e schemi di bilancio" si segnala che le operazioni con parti correlate sono state realizzate a normali condizioni di mercato.

Informazioni sui fatti di rilievo avvenuti dopo la chiusura dell'esercizio

In data 5 luglio 2018 Parma Calcio è stata deferita con l'accusa di illecito sportivo a titolo di responsabilità oggettiva per l'addebito contestato al calciatore tesserato Emanuele Calaiò. La

penalizzazione di 5 punti da espiare nella stagione 2018/19 inflitta alla Società in sede di primo grado è stata annullata dalla Corte Federale in sede di appello.

In data 6 luglio 2018 Parma Calcio ha provveduto al versamento del saldo della somma dovuta, complessivamente pari a Euro 3.210.000, per l'aggiudicazione del Centro Sportivo sito in Collecchio nell'ambito della vendita competitiva da parte di Fallimento Eventi SpA. In data 25 luglio 2018 il Tribunale di Parma ha decretato il trasferimento al Parma Calcio del menzionato Centro Sportivo. Al fine di finanziare la suddetta acquisizione la Società è ricorsa a mutuo ipotecario di importo pari a Euro 2.200.000 di durata di 120 mesi.

Nel mese di luglio si è proceduto all'adeguamento dello Stadio Tardini alle normative previste dalla Serie A, nonché ad un generale adeguamento delle gradinate.

Nel mese di luglio, i preposti organi della FIGC, esaminata la documentazione prodotta dalla Società, hanno comunicato che il Parma Calcio ha soddisfatto i requisiti per il rilascio della Licenza Nazionale ai fini del campionato di Serie A 2018/19.

In sede di campagna trasferimenti estiva Parma Calcio ha effettuato significative acquisizioni a titolo definitivo (tra cui: Stulac, Bruno Alves, Gervinho) e a titolo temporaneo (tra cui: Inglese, Grassi, Sepe) con l'obiettivo di rafforzare tecnicamente la squadra al fine di conseguire l'obiettivo sportivo della stagione, ossia la permanenza in Serie A. Al termine della suddetta campagna trasferimenti il saldo a debito è stato pari a circa Euro 15 milioni.

In data 23 ottobre 2018 il Socio Nuovo Inizio S.r.l. ha acquisito da Link International Sports Limited la quota pari al 30% del capitale della Società.

Pertanto la composizione societaria alla data odierna è la seguente:

Nuovo Inizio Srl	60%
Link International Sports Limited	30%
Parma Partecipazioni Calcistiche SpA	10%
Totale	100%

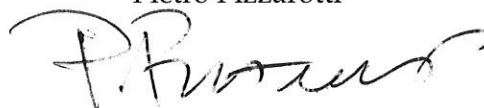
In data 9 novembre 2018 l'Assemblea ha ridotto il numero degli amministratori da 9 a 5 nominando i nuovi amministratori.

Il patrimonio netto di Gruppo ammonta ad Euro (-) 8.073.956 sostanzialmente per effetto della perdita di esercizio della Capogruppo al 30 giugno 2018. Sebbene tale aspetto determini una oggettiva incertezza sulla capacità del Gruppo di continuare ad operare come entità in funzionamento, il presente bilancio consolidato è stato redatto secondo i principi della continuità aziendale sulla base dell'impegno, formalizzato in una lettera di supporto finanziario, assunto dalla controllante Nuovo Inizio S.r.l. a procedere alla ricapitalizzazione di Parma Calcio 1913 S.r.l.,

anche con riferimento alle eventuali perdite maturate dopo il 30.06.2018 e sino alla data di delibera di ricostituzione del capitale della Capogruppo, anche per la parte eventualmente non sottoscritta dai Soci di minoranza.

Parma, 22 novembre 2018

Per il Consiglio di Amministrazione
Il Presidente
Pietro Pizzarotti

A handwritten signature in black ink, appearing to read 'P. Pizzarotti', written in a cursive style.

Allegato "A" - TABELLA DELLE MOVIMENTAZIONI DEI DIRITTI PLURIENNALI ALLE PRESTAZIONI DEI CALCIATORI AL 30 GIUGNO 2018

calciatori	Aggiornamento alla data del	30/06/2018	Data ultimo contratto	provenienza		destinazione		valori inizio periodo 01/07/2017			variazione valori di periodo		effetti economici di periodo					valori di fine periodo 30/06/2018			
	Data nascita	Età		data	società	data	società	lordo	f.do ammort.	netto	acquisti	cessioni	ammortamenti	rilascio f.so	svalutazioni	minusvalenze	plusvalenze	lordo	f.do amm.	netto	
				1	2	3	4	5	6	7	8	9	10	aumenti	diminuzioni	11	12	13	14 (5+8)	15 (6+10)	16 (14-15-11)
Baraye Yves Bertrand	22/06/92	26	30 giugno 2020		Svincolato			95.000	23.750	71.250	30.000	0	33.750	0	0				125.000	57.500	67.500
Barillà Antonino	01/04/88	30	30 giugno 2020		Svincolato			40.000	0	40.000	30.000	0	23.333	0	0				70.000	23.333	46.667
Calaio' Emanuele	08/01/82	36	30 giugno 2019	05/08/16	Spezia			210.000	45.257	164.743	0	0	82.371	0	0				210.000	127.629	82.371
Carriero Giuseppe	04/09/97	21	30 giugno 2021	31/01/18	Casertana			0	0	0	195.000	0	23.780	0	0				195.000	23.780	171.220
Ceravolo Fabio	05/03/87	31	30 giugno 2021	08/06/18	Benevento			0	0	0	1.900.000	0	0	0	0				1.900.000	0	1.900.000
Dezi Jacopo	10/01/92	26	30 giugno 2021	08/06/18	Napoli			0	0	0	1.300.000	0	0	0	0				1.300.000	0	1.300.000
Di Gaudio Antonio	16/08/89	29	30 giugno 2020	26/07/17	Carpi			0	0	0	965.000	0	303.286	0	0				965.000	303.286	661.714
Evacuo Felice	23/08/82	36	30 giugno 2019			31/08/17	Trapani	130.000	65.000	65.000	0	130.000	0	10.833	75.833				0	0	0
Frediani Marco	13/03/94	24	30 giugno 2021	16/06/17	Roma			8.000	0	8.000	0	0	2.667	0	0				8.000	2.667	5.333
Gagliolo Riccardo	28/04/90	28	30 giugno 2020	08/06/18	Carpi			0	0	0	1.150.000	0	0	0	0				1.150.000	0	1.150.000
Galuppini Francesco	17/10/93	25	30 giugno 2020		Svincolato			0	0	0	37.000	0	12.333	0	0				37.000	12.333	24.667
Gazzola Marcello	03/04/85	33	30 giugno 2020	17/01/18	Sassuolo			0	0	0	20.000	0	3.226	0	0				20.000	3.226	16.774
Iacoponi Simone	30/04/87	31	30 giugno 2022	31/01/17	Virtus Entella			70.000	10.880	59.120	0	0	29.560	0	0				70.000	40.440	29.560
Lescano Facundo	18/08/96	22	30 giugno 2020		Svincolato			0	0	0	24.000	0	8.000	0	0				24.000	8.000	16.000
Longo Sebastiano	05/01/98	20	30 giugno 2021		Svincolato			0	0	0	20.000	0	4.681	0	0				20.000	4.681	15.319
Mastaj Davide	30/04/98	20	30 giugno 2020	29/08/17	Colomo			0	0	0	40.000	0	11.765	0	0				40.000	11.765	28.235
Mazzocchi Pasquale	27/07/95	23	30 giugno 2019		Svincolato			0	0	0	32.000	0	8.000	0	0				32.000	8.000	24.000
Nocciolini Manuel	18/05/89	29	30 giugno 2021		Svincolato			7.000	7.000	0	60.000	0	20.000	0	0				67.000	27.000	40.000
Pinto Giovanni	19/09/91	27	30 giugno 2020		Svincolato			10.000	0	10.000	10.000	0	6.286	0	0				20.000	6.286	13.714
Ramos Juan Manuel	01/09/96	22	30 giugno 2020		Svincolato			0	0	0	45.000	0	15.000	0	0				45.000	15.000	30.000
Ricci Giacomo	02/09/96	22	30 giugno 2022		Svincolato			0	0	0	23.000	0	11.500	0	0				23.000	11.500	11.500
Saporetti Lorenzo	19/03/96	22	30 giugno 2020		Svincolato			0	0	0	13.300	0	4.433	0	0				13.300	4.433	8.867
Scaglia Luigi Alberto	23/11/86	32	30 giugno 2020	31/01/17	Latina			400.000	42.832	357.168	0	0	119.056	0	0				400.000	161.888	238.112
Scavone Manuel	03/09/87	31	30 giugno 2020	11/07/16	Pro Vercelli			150.000	42.222	107.778	0	0	53.889	0	0				150.000	96.111	53.889
Scozzarella Matteo	05/06/88	30	30 giugno 2020	10/01/17	Trapani			280.000	34.286	245.714	0	0	81.905	0	0				280.000	116.190	163.810
Silingardi Luca	26/01/88	30	30 giugno 2022	17/07/17	Hellas Verona			0	0	0	551.000	0	128.957	0	0				551.000	128.957	422.043
Simonetti Lorenzo	28/08/96	22	30 giugno 2022		Svincolato			0	0	0	19.825	0	9.913	0	0				19.825	9.913	9.913
Vacca Antonio Junior	13/05/90	28	30 giugno 2020	11/01/18	Foggia			0	0	0	112.000	0	18.667	0	0				112.000	18.667	93.333
Da Cruz Alessio	18/01/97	21	30 giugno 2022	09/01/18	Novara			0	0	0	3.480.000	5.000	386.111	0	0				3.475.000	386.111	3.088.889
Giocatori settore Giovanile								9.000	1.800	7.200	159.000	0	33.600	0	0				168.000	35.400	132.600
TOTALI								1.409.000	273.027	1.135.973	10.216.125	135.000	1.436.069	10.833	75.833				11.490.125	1.644.096	9.846.029

RELAZIONE DELLA SOCIETA' DI REVISIONE INDIPENDENTE
ai sensi dell'Art.14 del D. Lgs. 27 gennaio 2010, n. 39

All'Assemblea dei Soci di PARMA CALCIO 1913 S.r.l.

Relazione sulla revisione contabile del bilancio consolidato

Giudizio

Abbiamo svolto la revisione contabile del bilancio consolidato del Gruppo PARMA CALCIO 1913 (il Gruppo) costituito dallo stato patrimoniale al 30 giugno 2018, dal conto economico per l'esercizio chiuso a tale data e dalla nota integrativa.

A nostro giudizio, il bilancio consolidato fornisce una rappresentazione veritiera e corretta della situazione patrimoniale e finanziaria del Gruppo al 30 giugno 2018 e del risultato economico in conformità alle norme italiane che ne disciplinano i criteri di redazione.

Elementi alla base del giudizio

Abbiamo svolto la revisione contabile in conformità ai principi di revisione internazionali (ISA Italia). Le nostre responsabilità ai sensi di tali principi sono ulteriormente descritte nella sezione *Responsabilità della società di revisione per la revisione contabile del bilancio consolidato* della presente relazione. Siamo indipendenti rispetto alla Società capogruppo PARMA CALCIO 1913 S.r.l. ed alla sua controllata in conformità alle norme e ai principi in materia di etica e di indipendenza applicabili nell'ordinamento italiano alla revisione contabile del bilancio. Riteniamo di aver acquisito elementi probativi sufficienti ed appropriati su cui basare il nostro giudizio.

Richiamo di informativa

Il bilancio consolidato chiuso al 30 giugno 2018 evidenzia un significativo squilibrio economico che ha comportato l'emergere di una perdita economica consolidata che ha completamente eroso il patrimonio netto del Gruppo. Gli amministratori nella parte conclusiva della nota integrativa, evidenziano che *"il patrimonio netto di Gruppo ammonta ad Euro (-) 8.073.956 sostanzialmente per effetto della perdita di esercizio della Capogruppo al 30 giugno 2018. Sebbene tale aspetto determini una oggettiva incertezza sulla capacità del Gruppo di continuare ad operare come entità in funzionamento, il presente bilancio consolidato è stato redatto secondo i principi della continuità aziendale sulla base dell'impegno, formalizzato in una lettera di supporto finanziario, assunto dalla controllante Nuovo Inizio S.r.l. a procedere alla ricapitalizzazione di Parma Calcio 1913 S.r.l., anche con riferimento alle eventuali perdite maturate dopo il 30.06.2018 e sino alla data di delibera di ricostituzione del capitale della Capogruppo, anche per la parte eventualmente non sottoscritta dai Soci di minoranza"*.

TREVOR S.r.l.

TRENTO (Sede Legale) - VIA BRENNERO, 139 - 38121 TRENTO - TEL. 0461/828492 - FAX 0461/829808 - e-mail: trevor.tn@trevor.it

ROMA - VIA RONCIGLIONE, 3 - 00191 ROMA - TEL. 06/3290936 - FAX 06/36382032 - e-mail: trevor.rm@trevor.it

MILANO - VIA LAZZARETTO, 19 - 20124 MILANO - TEL. 02/67078859 - FAX. 02/66719295 - e-mail: trevor.mi@trevor.it

C.F. - P.I. e REGISTRO DELLE IMPRESE DI TRENTO N. 01128200225

CAPITALE SOCIALE 50.000 EURO

Il nostro giudizio sul presente bilancio consolidato riportato nel primo paragrafo si fonda su tale impegno.

Responsabilità degli amministratori e del collegio sindacale della società capogruppo per il bilancio consolidato

Gli amministratori sono responsabili per la redazione del bilancio consolidato che fornisca una rappresentazione veritiera e corretta in conformità alle norme italiane che ne disciplinano i criteri di redazione e, nei termini previsti dalla legge, per quella parte del controllo interno dagli stessi ritenuta necessaria per consentire la redazione di un bilancio che non contenga errori significativi dovuti a frodi o a comportamenti o eventi non intenzionali.

Gli amministratori sono responsabili per la valutazione della capacità del Gruppo di continuare ad operare come un'entità in funzionamento e, nella redazione del bilancio consolidato, per l'appropriatezza dell'utilizzo del presupposto della continuità aziendale, nonché per una adeguata informativa in materia. Gli amministratori utilizzano il presupposto della continuità aziendale nella redazione del bilancio consolidato a meno che abbiano valutato che sussistono le condizioni per la liquidazione della Società capogruppo PARMA CALCIO 1913 S.r.l. o per l'interruzione dell'attività o non abbiano alternative realistiche a tali scelte.

Il collegio sindacale ha la responsabilità della vigilanza, nei termini previsti dalla legge, sul processo di predisposizione dell'informativa finanziaria del Gruppo.

Responsabilità della società di revisione per la revisione contabile del bilancio consolidato

I nostri obiettivi sono l'acquisizione di una ragionevole sicurezza che il bilancio consolidato nel suo complesso non contenga errori significativi, dovuti a frodi o a comportamenti o eventi non intenzionali, e l'emissione di una relazione di revisione che includa il nostro giudizio. Per ragionevole sicurezza si intende un livello elevato di sicurezza che, tuttavia, non fornisce la garanzia che una revisione contabile svolta in conformità ai principi di revisione internazionali (ISA Italia) individui sempre un errore significativo, qualora esistente. Gli errori possono derivare da frodi o da comportamenti o eventi non intenzionali e sono considerati significativi qualora ci si possa ragionevolmente attendere che essi, singolarmente o nel loro insieme, siano in grado di influenzare le decisioni economiche prese dagli utilizzatori sulla base del bilancio consolidato.

Nell'ambito della revisione contabile svolta in conformità ai principi di revisione internazionali (ISA Italia), abbiamo esercitato il giudizio professionale e abbiamo mantenuto lo scetticismo professionale per tutta la durata della revisione contabile. Inoltre:

- abbiamo identificato e valutato i rischi di errori significativi nel bilancio consolidato, dovuti a frodi o a comportamenti o eventi non intenzionali; abbiamo definito e svolto procedure di revisione in risposta a tali rischi; abbiamo acquisito elementi probativi sufficienti ed appropriati su cui basare il nostro giudizio. Il rischio di non individuare un errore significativo dovuto a frodi è più elevato rispetto al rischio di non individuare un errore significativo derivante da comportamenti o eventi non intenzionali, poiché la frode può implicare l'esistenza di collusioni, falsificazioni, omissioni intenzionali, rappresentazioni fuorvianti o forzature del controllo interno;

- abbiamo acquisito una comprensione del controllo interno rilevante ai fini della revisione contabile allo scopo di definire procedure di revisione appropriate nelle circostanze e non per esprimere un giudizio sull'efficacia del controllo interno del Gruppo;
- abbiamo valutato l'appropriatezza dei principi contabili utilizzati nonché la ragionevolezza delle stime contabili effettuate dagli amministratori, inclusa la relativa informativa;
- siamo giunti ad una conclusione sull'appropriatezza dell'utilizzo da parte degli amministratori del presupposto della continuità aziendale e, in base agli elementi probativi acquisiti, sull'eventuale esistenza di una incertezza significativa riguardo a eventi o circostanze che possono far sorgere dubbi significativi sulla capacità del Gruppo di continuare ad operare come un'entità in funzionamento. In presenza di un'incertezza significativa, siamo tenuti a richiamare l'attenzione nella relazione di revisione sulla relativa informativa di bilancio, ovvero, qualora tale informativa sia inadeguata, a riflettere tale circostanza nella formulazione del nostro giudizio. Le nostre conclusioni sono basate sugli elementi probativi acquisiti fino alla data della presente relazione. Tuttavia, eventi o circostanze successivi possono comportare che il Gruppo cessi di operare come un'entità in funzionamento;
- abbiamo valutato la presentazione, la struttura e il contenuto del bilancio consolidato nel suo complesso, inclusa l'informativa, e se il bilancio consolidato rappresenti le operazioni e gli eventi sottostanti in modo da fornire una corretta rappresentazione;
- abbiamo acquisito elementi probativi sufficienti ed appropriati sulle informazioni finanziarie delle imprese o delle differenti attività economiche svolte all'interno del Gruppo per esprimere un giudizio sul bilancio consolidato. Siamo responsabili della direzione, della supervisione e dello svolgimento dell'incarico di revisione contabile del Gruppo. Siamo gli unici responsabili del giudizio di revisione sul bilancio consolidato.

Abbiamo comunicato ai responsabili delle attività di governance, identificati ad un livello appropriato come richiesto dagli ISA Italia, tra gli altri aspetti, la portata e la tempistica pianificate per la revisione contabile e i risultati significativi emersi, incluse le eventuali carenze significative nel controllo interno identificate nel corso della revisione contabile.

Altri aspetti

Gli amministratori evidenziano in nota integrativa che *“trattandosi del primo bilancio consolidato redatto dal Gruppo Parma Calcio non sono presenti i valori di comparazione relativi all'esercizio 2016/2017 e non sono stati predisposti il rendiconto finanziario ed il Prospetto delle variazioni intervenute nell'esercizio nelle voci di patrimonio netto consolidato”*.

Relazione su altre disposizioni di legge e regolamentari

Giudizio ai sensi dell'art. 14, comma 2, lettera e), del D.Lgs. 39/10

Gli amministratori della Società capogruppo PARMA CALCIO 1913 S.r.l. sono responsabili per la predisposizione della relazione sulla gestione del Gruppo PARMA CALCIO al 30 giugno 2018, incluse la sua coerenza con il relativo bilancio consolidato e la sua conformità alle norme di legge. Abbiamo svolto le procedure indicate nel principio di revisione (SA Italia) n. 720B al fine di esprimere un giudizio sulla coerenza della relazione sulla gestione con il bilancio consolidato del Gruppo PARMA CALCIO al 30 giugno 2018 e sulla conformità della stessa alle norme di legge, nonché di rilasciare una dichiarazione su eventuali errori significativi.

A nostro giudizio la relazione sulla gestione è coerente con il bilancio consolidato del Gruppo PARMA CALCIO al 30 giugno 2018 ed è redatta in conformità alle norme di legge.

Con riferimento alla dichiarazione di cui all'art. 14, co. 2, lettera e), del D.Lgs. 39/10, rilasciata sulla base delle conoscenze e della comprensione del gruppo e del relativo contesto acquisite nel corso dell'attività di revisione, non abbiamo nulla da riportare.

Trento, 30 novembre 2018

TREVOR S.r.l.

A handwritten signature in black ink, appearing to read 'Paolo Foss', written in a cursive style.

Paolo Foss
Socio

Appendice VII - Tabella di movimentazione dei diritti pluriennali alle prestazioni dei giocatori

Calciatore	Aggiornamento alla data del:	15/03/2019	Contratto		Provenienza		Destinazione		Valore inizio periodo: 01/07/2018			Variazioni valori di periodo		Effetti economici del periodo					Valore di fine periodo			Varie				
			Data nascita	Età	Data Inizio	Data Fine	Data Acquisto	Società	Data Cessione	Società	Costo storico	Fondo ammortamento	Netto	Acquisti	Cessioni	F.do ammortamento utilizzo	Ammort.ti	Svalutaz.	Minus.	Plus.	Costo storico (1+4)	F.do amm.to (2+6)	Netto (10-11-7)	Compenso Agenti	Altri costi acquisizione	Valore sell on fee
Baraye Yves Bertrand	22/06/92	27	10/08/16	30/06/21	00/01/00	Svincolato			95.000	23.750	71.250	30.000	0	0	33.750	0	0	0	125.000	57.500	67.500	125.000	0	0		
Barilla Antonino	01/04/88	31	10/07/17	30/06/20	00/01/00	Svincolato			40.000	0	40.000	30.000	0	0	23.333	0	0	0	70.000	23.333	46.667	70.000	0	0		
Calais Emanuele	08/01/82	37	08/08/16	30/06/19	05/08/16	Spezia			210.000	45.257	164.743	0	0	0	82.371	0	0	0	210.000	127.629	82.371	0	0	0		
Carrero Giuseppe Mattia	04/09/97	22	30/01/18	30/06/21	31/01/18	Casertana			0	0	0	195.000	0	0	23.780	0	0	0	195.000	23.780	171.220	0	0	165.000		
Caravita Giovanni Fabio	05/03/87	32	31/08/17	30/06/21	08/08/18	Benevento			0	0	0	1.900.000	0	0	0	0	0	0	1.900.000	0	1.900.000	0	0	300.000		
Dazi Jacopo	10/01/92	27	25/07/17	30/06/21	08/08/18	Napoli			0	0	0	1.300.000	0	0	0	0	0	0	1.300.000	0	1.300.000	0	0	0		
Di Gaudio Antonio	16/08/89	30	27/07/17	30/06/20	26/07/17	Carpi			0	0	0	965.000	0	0	303.286	0	0	0	965.000	303.286	661.714	10.000	0	500.000		
Evacuo Felice	23/08/82	37	11/07/16	30/06/18	10/07/16	Novara	31/08/17	Trapani	130.000	65.000	65.000	0	130.000	75.833	10.833	0	54.167	0	0	0	0	0	0	130.000	0	0
Frediani Marco	13/03/94	25	01/07/17	30/06/21	16/06/17	Roma			8.000	0	8.000	0	0	0	2.667	0	0	0	8.000	2.667	5.333	8.000	0	0	0	
Gagliolo Riccardo	28/04/90	29	31/07/17	30/06/20	08/06/18	Carpi			0	0	0	1.150.000	0	0	0	0	0	0	1.150.000	0	1.150.000	0	0	450.000	0	
Galuppini Francesco	17/10/93	26	01/07/17	30/06/20	00/01/00	Svincolato			0	0	0	37.000	0	0	12.333	0	0	0	37.000	12.333	24.667	35.000	0	0	2.000	
Gazzola Marcello	03/04/85	34	18/01/18	30/06/20	17/01/18	Sassuolo			0	0	0	20.000	0	0	3.226	0	0	0	20.000	3.226	16.774	20.000	0	0	0	
Iacoponi Simone	30/04/87	32	01/02/17	30/06/22	31/01/17	Virtus Entella			70.000	10.880	59.120	0	0	0	29.560	0	0	0	70.000	40.440	29.560	0	0	30.000	0	
Lescano Facundo	18/08/96	23	01/07/17	30/06/20	00/01/00	Svincolato			0	0	0	24.000	0	0	8.000	0	0	0	24.000	8.000	16.000	0	0	24.000	0	0
Longo Sebastiano	05/01/98	21	31/07/18	30/06/21	00/01/00	Svincolato			0	0	0	20.000	0	0	4.681	0	0	0	20.000	4.681	15.319	20.000	0	0	0	
Mastaj Davide	30/04/98	21	31/07/17	30/06/20	29/08/17	Colerno			0	0	0	40.000	0	0	11.765	0	0	0	40.000	11.765	28.235	0	0	10.000	0	
Mazzocchi Pasquale	27/07/95	24	06/07/16	30/06/21	00/01/00	Svincolato			0	0	0	32.000	0	0	8.000	0	0	0	32.000	8.000	24.000	32.000	0	0	0	
Nocciolini Manuel	18/05/89	30	11/07/16	30/06/21	00/01/00	Svincolato			7.000	7.000	0	60.000	0	0	20.000	0	0	0	67.000	27.000	40.000	67.000	0	0	0	
Pinto Giovanni	19/09/91	28	26/07/17	30/06/20	00/01/00	Svincolato			10.000	0	10.000	10.000	0	0	6.286	0	0	0	20.000	6.286	13.714	20.000	0	0	0	
Ramos Juan Manuel	01/09/96	23	12/07/17	30/06/20	00/01/00	Svincolato			0	0	0	45.000	0	0	15.000	0	0	0	45.000	15.000	30.000	45.000	0	0	0	
Rizzi Giacomo	02/09/96	23	06/07/16	30/06/22	00/01/00	Svincolato			0	0	0	23.000	0	0	11.500	0	0	0	23.000	11.500	11.500	0	0	23.000	0	0
Saporetti Lorenzo	19/03/96	23	06/07/16	30/06/20	00/01/00	Svincolato			0	0	0	13.300	0	0	4.433	0	0	0	13.300	4.433	8.867	0	0	13.300	0	0
Scaglia Luigi Albero	23/11/86	33	01/02/17	30/06/20	31/01/17	Latina			400.000	42.832	357.168	0	0	0	119.056	0	0	0	400.000	161.888	238.112	0	0	0	0	
Scavone Manuel	03/09/87	32	11/07/16	30/06/20	11/07/16	Pro Vercelli			150.000	42.222	107.778	0	0	0	53.889	0	0	0	150.000	96.111	53.889	0	0	80.000	0	
Scozzarella Matteo	05/06/88	31	10/01/17	30/06/20	10/01/17	Trapani			280.000	34.286	245.714	0	0	0	81.905	0	0	0	280.000	116.190	163.810	0	0	0	0	
Slingardi Luca	26/01/88	31	18/07/17	30/06/22	17/07/17	Hellas Verona			0	0	0	551.000	0	0	128.957	0	0	0	551.000	128.957	422.043	0	0	100.000	0	
Simone Lorenza	28/08/96	23	06/07/16	30/06/22	00/01/00	Svincolato			0	0	0	19.825	0	0	9.913	0	0	0	19.825	9.913	9.913	0	0	19.825	0	0
Vacca Antonio Junior	13/05/90	29	12/01/18	30/06/20	11/01/18	Foggia			0	0	0	112.000	0	0	18.667	0	0	0	112.000	18.667	93.333	0	0	112.000	0	0
Da Cruz Alessio	18/01/97	22	10/01/18	30/06/22	09/01/18	Novara			0	0	0	3.480.000	5.000	0	386.111	0	0	0	3.475.000	386.111	3.088.889	175.000	0	500.000	0	
Giocatori settore Giovanile									9.000	1.800	7.200	159.000	0	0	33.600	0	0	0	168.000	35.400	132.600					
TOTALE									1.409.000	273.027	1.135.973	10.216.125	135.000	75.833	1.446.902	0	54.167	0	11.490.125	1.644.096	9.846.029	627.000	2.459.125	0	0	

Compensi Agenti/Intermediari

I costi sostenuti per gli agenti nella s.s. 2017/18 sono stati pari a Euro 1,1 milioni. Inoltre si è proceduto alla capitalizzazione di Euro 589 mila.

(*) Le informazioni contenute nelle colonne "Contratto" e "Varie" e il paragrafo "Compensi Agenti/Intermediari" integrano, ai sensi delle disposizioni del Manuale Licenze UEFA Edizione 2018, le informazioni incluse nel bilancio d'esercizio.

