



BILANCIO D'ESERCIZIO 30 GIUGNO 2019

ASSEMBLEA 12 DICEMBRE 2019

PARMA CALCIO 1913 S.R.L.

Codice fiscale 02767420348 - Partita iva 02767420348
Sede legale: Strada Carlo Pisacane 4 - 43121 Parma (PR)
Numero R.E.A 265267
Registro Imprese di Parma n. 02767420348
Capitale Sociale Euro € 150.000,00 i.v.

ORGANI SOCIALI

Consiglio di Amministrazione

Presidente: **Pietro Pizzarotti**

Vice Presidente: **Giacomo Malmesi**

Amministratore Delegato: **Luca Carra**

Consiglieri: **Paolo Piva**
Marco Tarantino

Collegio Sindacale: **Presidente:**
Claudio Marchignoli
Componenti Effettivi:
Thomas Gardelli
Alberto Visioli

Società di Revisione: **Trevor Srl**

Relazione sulla gestione al bilancio d'esercizio chiuso al 30.06.2019

Signori soci,

la presente relazione sulla gestione costituisce un elemento autonomo a corredo del Bilancio d'esercizio sottoposto alla Vostra approvazione. Il documento, redatto ai sensi dell'articolo 2428 c.c. contiene:

- i) un'analisi fedele, ed esauriente della situazione della società, dell'andamento e del risultato della gestione, nel suo complesso e nei vari settori in cui essa ha operato, anche attraverso imprese controllate, con particolare riguardo ai costi, ai ricavi e agli investimenti.
- ii) una descrizione dei principali rischi e incertezze cui la società è esposta le azioni intraprese per la gestione ed il controllo degli stessi.

Condizioni operative e sviluppo dell'attività

Il Bilancio d'esercizio relativo al periodo 01.07.2019 - 30.06.2019 sottoposto alla Vostra approvazione si chiude con un patrimonio netto di Euro 31.257 comprensivo della perdita di Euro - 9.423.000. Nel mese di aprile u.s. la Società ha ricevuto dal socio di maggioranza Nuovo Inizio S.r.l. una comunicazione nella quale conferma l'impegno a fornire a Parma Calcio 1913 S.r.l. il supporto per la copertura delle necessità finanziarie che emergeranno nell'esercizio 2019/2020. Coerentemente a tale impegno Nuovo Inizio S.r.l. ha effettuato un versamento a titolo di finanziamento soci di importo pari a Euro 9.000.000 nel mese di settembre.

Andamento gestionale

Nella presente stagione sportiva Parma Calcio 1913 S.r.l. sta disputando il Campionato di Serie A. Alla data di predisposizione della presente Relazione il club si trova nelle prime dodici posizioni della classifica, piazzamento che, se conseguito, garantirebbe la permanenza nella massima serie che costituisce l'obiettivo della Società. La prima squadra si è inoltre qualificata per i sedicesimi di finale di Coppa Italia che si disputeranno allo Stadio Tardini contro il Frosinone, a seguito della vittoria interna con il Venezia per 3 a 1.

Nel mese di luglio è stato approvato ed avviato a implementazione il Business Plan 2019 - 2022 la cui linea guida principale prevede di procedere a significativi investimenti per l'acquisizione di calciatori di "proprietà". Coerentemente a tale strategia è stata impostata la Campagna Trasferimenti Estiva di cui viene data rappresentazione nel successivo paragrafo.

Campagna trasferimenti estiva 2019/20

Acquisti e cessioni diritti pluriennali alle prestazioni sportive di calciatori

Le operazioni perfezionate nella prima fase della Campagna Trasferimenti 2019/2020, svoltesi dal 1° luglio al 2 settembre 2019, hanno comportato complessivamente un aumento del capitale investito di € 64,6 milioni derivante da acquisizioni ed incrementi per € 67,1 milioni e cessioni per € 2,5 milioni.

Acquisizioni

Calciatore	Società Controparte	Prezzo d'acquisto(*)	Anni di contratto
ALASTRA FABRIZIO	--	40	3
AZEVEDO JUNIOR HERNANI	Football Club Zenit	5.480	4
CAVAZZA PAOLO	Carpi F.c. 1909 S.r.l.	220	3
COLOMBI SIMONE	Carpi F.c. 1909 S.r.l.	51	3
CORNELIUS ANDREAS	Atalanta Bergamasca Calcio S.p.a.	8.405	4
DARMIAN MATTEO (**)	Manchester United Football Club Limited	2.483	4
DERMAKU KASTRIOT	--	220	4
GRASSI ALBERTO	S.S.C. Napoli S.p.a.	8.950	5
INGLESE ROBERTO	S.S.C. Napoli S.p.a.	21.950	5
KARAMOH YANN	F.C. Internazionale Milano S.p.a.	8.000	4
LAURINI VINCENT	A.C.F. Fiorentina S.p.a.	360	3
PEZZELLA GIUSEPPE	Udinese Calcio S.p.a.	6.450	5
SEPE LUIGI	S.S.C. Napoli S.p.a.	4.580	5
TOTALE INVESTIMENTO		67.189	

La tabella include operazioni di trasferimento temporaneo con obbligo di riscatto sottoposto a condizione con elevata probabilità di accadimento.

Cessioni

Calciatore	Società Controparte	Prezzo	Valore Netto Contabile	(+)Plusv /(-)Minusv
CERAVOLO FABIO (*)	U.S. Cremonese S.p.a.	1.290	1.261	29
STULAC LEO (***)	Empoli F.C. S.p.a.	2.500	1.240	1.260
TOTALE DISINVESTIMENTI (NETTI)		3.790	2.501	1.289

Calciatore	Società Controparte	Provento/ (onere)	Valore di riscatto in caso di esercizio del diritto di opzione
DEZI JACOPO	Empoli F.C. S.p.a.	560	1.000

(*) Il valore del prezzo di acquisto è comprensivo di: costo di acquisizione, oneri accessori e la stima degli eventuali premi.

(**) Il valore di acquisizione potrebbe incrementarsi al verificarsi di determinate condizioni.

(***) Il valore di cessione potrebbe incrementarsi al verificarsi di determinate condizioni.

Le plusvalenze nette generate dalle operazioni di campagna trasferimenti estiva 2019/20 ammontano a € 1,2 milioni, cui si sommano i proventi derivanti dalle cessioni temporanee pari ad € 0,56 milioni.

Riepilogo operazioni di trasferimento dei giocatori 2018/19

Ai sensi dell'articolo 14.4.8 del Manuale delle Licenze UEFA riportiamo di seguito tabella di riepilogo operazioni di trasferimento dei giocatori 2018/19.

	VOCE DI BILANCIO	IMPORTO € 000
A	Ammortamento dei diritti pluriennali alle prestazioni dei calciatori	- 5.733
B	Svalutazione dei diritti pluriennali alle prestazioni dei calciatori	- 399
C	Costi per l'acquisizione temporanea dei calciatori	- 3.425
D	Plusvalenze da cessione dei diritti pluriennali alle prestazioni dei calciatori	5.976
E	Minusvalenze da cessione dei diritti pluriennali alle prestazioni dei calciatori	-
F	Ricavi da cessione temporanea di calciatori	647
G	Risultato netto delle operazioni connesse alle attività relative ai diritti pluriennali alle prestazioni dei calciatori (somma da A a F)	- 2.934

Commento ed analisi degli indicatori di risultato

	ATTIVO	30/06/2019	30/06/2018	Differenza
(LI)	Liquidità Immediata	3.708.338	385.472	3.322.866
	Crediti a breve termine	5.274.876	2.316.745	2.958.131
	Attività finanziaria non immobilizzate	0		-
	Ratei e risconti attivi	723.570	21.047	702.523
(LD)	Liquidità Differite	5.998.446	2.337.792	3.660.654
	Rimanenze	112.747	83.648	29.099
	Totale Attività correnti	9.819.531	2.806.912	7.012.619
	Immobilizzazioni Immateriali	26.250.485	11.530.132	14.720.353
	Immobilizzazioni materiali	3.471.916	538.734	2.933.182
	Immobilizzazioni finanziarie	410.768	85.227	325.541
	Crediti a m/l termine	2.598.996	65.606	2.533.390
(AF)	Attività Fisse	32.732.164	12.219.699	20.512.465
	Totale Capitale Investito	42.551.696	15.026.611	27.525.085
	PASSIVO			
	Debiti a breve	31.599.910	19.207.741	12.392.170
	Ratei e risconti passivi	483.996	791.243	-307.247
(PC)	Passività Correnti	32.083.906	19.998.984	12.084.922
	Debiti a medio e lungo	10.103.686	2.950.000	7.153.686
	Trattamento di Fine Rapporto	262.323	115.417	146.906
	Fondi per rischi e oneri	70.523	34.523	36.000
(PF)	Passività Consolidate	10.436.533	3.099.940	7.336.593
(CN)	Capitale Netto	31.257	- 8.072.313	8.103.570
	Totale Fonti di Finanziamento	42.551.696	15.026.611	27.525.085

CONTO ECONOMICO A VALORE AGGIUNTO	30/06/2019	30/06/2018	Differenza
Ricavi per la vendita di beni e servizi	4.860.296	2.124.235	2.736.061
Variazione Prodotti Finiti, semilavorati ecc.	0		-
Variazione immobilizzazioni prodotte internamente	570.353	506.479	63.874
Altri proventi vari	54.812.123	8.827.000	45.985.123
Valore della produzione tipica	60.242.772	11.457.714	48.785.058
Costi per materie prime, sussidiarie e di consumo	1.392.248	866.222	526.026
Var. rimanenze materie prime, sussidiarie e di consumo	-29.100	-39.356	10.256
Costo del venduto	1.363.148	826.866	536.282
MARGINE LORDO REALIZZATO	58.879.625	10.630.848	48.248.777
Costi per servizi	7.057.665	4.801.815	2.255.850
Costi per godimento beni di terzi	1.817.316	1.038.377	778.939
Altri oneri vari	13.257.866	6.032.876	7.224.990
Costi esterni	22.132.846	11.873.068	10.259.778
VALORE AGGIUNTO	36.746.778	- 1.242.220	37.988.998
Costi del lavoro	37.760.739	19.094.634	18.666.105
MARGINE OPERATIVO LORDO (EBITDA)	- 1.013.960	- 20.336.854	19.322.894
Ammortamenti	6.578.413	1.879.234	4.699.179
Svalutazioni	571.530	70.460	501.070
Accantonamenti	36.000		36.000
RISULTATO DELLA GESTIONE OPERATIVA (EBIT)	- 8.199.902	- 22.286.548	14.086.646
Ricavi della gestione finanziaria	3.768	227	3.541
Costi della gestione finanziaria	102.433	10.800	91.633
RISULTATO PRIMA DELLE IMPOSTE	-8.298.568	-22.297.121	13.998.553
Risultato della gestione tributaria	1.124.432		1.124.432
REDDITO NETTO	- 9.423.000	- 22.297.121	12.874.121
Indice liquidità (LI+LD/PC)	0,30	0,14	0,16
Costi del lavoro/Valore della produzione	0,63	1,67	- 1,04

Le significative differenze tra i dati dei due esercizi sono principalmente determinate dalla promozione in Serie A conseguita al termine della stagione sportiva 2017-18. In particolare, la partecipazione al Campionato di Serie A ha avuto un significativo impatto sui proventi derivanti dalla commercializzazione dei diritti audiovisivi i quali sono stati pari a Euro 35,6 milioni, a fronte di Euro 1,4 milioni nel precedente esercizio. L'adeguamento tecnico necessario al fine di competere nella massima categoria ha comportato un significativo investimento in termini di acquisizione dei diritti pluriennali alle prestazioni dei calciatori, e conseguentemente un incremento dei relativi ammortamenti, nonché una crescita dei costi del personale con particolare riferimento ai Tesserati, la cui retribuzione lorda è stata pari a Euro 33,6 milioni (Euro 16,2 milioni nel precedente esercizio).

L'incremento delle immobilizzazioni materiali è determinato principalmente dall'acquisizione del Centro Sportivo sito in Collecchio, per un importo complessivamente pari a Euro 3.210.000.

La Società presenta al 30 giugno 2019 un indice di liquidità significativamente migliorativo rispetto al 30 giugno 2018, principalmente in ragione degli apporti di capitale che hanno comportato nel corso dell'esercizio un afflusso di risorse finanziarie pari a Euro 16,5 milioni.

I Ricavi per la vendita di beni e servizi, i quali includono i ricavi derivanti dalla commercializzazione degli abbonamenti e biglietti, sono più che raddoppiati rispetto all'esercizio precedente (da Euro 2.124.235 a Euro 4.860.296).

La voce Altri proventi vari è cresciuta in termini molto significativi principalmente in ragione del già menzionato aumento dei proventi audiovisivi.

Il valore aggiunto, negativo al 30 giugno 2018, è diventato positivo al 30 giugno 2019 per un importo pari a Euro 36.746.778. L'EBITDA, pur rimanendo negativo, è passato da Euro - 20.336.854 al 30 giugno 2018 a Euro -1.013.960 al 30 giugno 2019.

La variazione dei costi esterni è dovuta a un insieme di concause, tra cui una crescita delle spese dovuta al passaggio di categoria, l'effetto degli oneri generati dai trasferimenti temporanei dei calciatori (principalmente Inglese e Grassi) e alcuni costi connessi al sistema calcistico (tra cui il contributo corrisposto a Lega B e Pro per i passaggi di categoria, di importo complessivamente pari a Euro 3.000.000).

Per la prima volta dalla costituzione di Parma Calcio 1913 si è generato un carico fiscale IRAP pari a Euro 1.124.432.

Il rapporto tra costo del lavoro e valore della produzione è notevolmente migliorato: l'incremento dei ricavi è stato più che proporzionale rispetto alla crescita del costo del personale.

INFORMAZIONI RELATIVE AI RISCHI ED ALLE INCERTEZZE

Rischi connessi alla mancata partecipazione a competizioni sportive

I risultati economici sono significativamente influenzati, sia direttamente che indirettamente, dai risultati sportivi ottenuti e, in particolare, dalla partecipazione al Campionato di Serie A. La partecipazione al campionato di massima divisione, in particolare, assicura alla Società rilevanti ricavi derivanti dalla ripartizione dei diritti televisivi che non sarebbero conseguiti, se non in misura molto limitata, in caso di partecipazione a campionati di una divisione inferiore.

Il mancato rispetto delle disposizioni previsti dal Sistema Licenze Nazionali, tra cui gli indicatori e gli adempimenti economico - finanziari, comporta il diniego alla licenza nazionale e, dunque, la mancata partecipazione al campionato per il quale è stato acquisito il titolo sportivo.

Rischi connessi alla attività sportiva

La Società utilizza, quale fattore produttivo principale, le prestazioni sportive dei calciatori. L'attività sportiva, come tale, è soggetta a rischi elevati connessi allo stato fisico degli stessi e, pertanto, eventuali infortuni e/o incidenti possono influire in ogni momento in forma diretta o indiretta sulla situazione economica e patrimoniale della Società. Le *performance* sportive dei giocatori, i cui contratti prevedono in alcuni casi significative componenti di remunerazione variabile condizionate al raggiungimento di determinati obiettivi individuali o collettivi, sono suscettibili di generare variazioni rilevanti nei costi del personale. Al fine di mitigare il rischio la Società monitora il mercato assicurativo e valuta le proposte di copertura tramite un'analisi costi - benefici.

Rischi connessi alla gestione del marchio

La Società è soggetta al rischio di contraffazione del marchio sportivo utilizzato per la vendita del merchandising, comportando rischio di minori ricavi con riflessi negativi sui risultati economici,

patrimoniali e finanziari. Tale rischio è considerato non significativo in relazione ai ricavi derivanti da tale attività.

Rischi connessi al comportamento del pubblico e connessi alla responsabilità oggettiva delle società calcistiche

La responsabilità oggettiva delle società calcistiche stabilisce che gli atti posti in essere dai tesserati o dai sostenitori possano comportare sanzioni sportive e/o economiche a carico della Società e dei loro tesserati. Per tale ragione, pur adottando tutte le misure ritenute necessarie, la Società non può escludere che possano verificarsi atti estranei al proprio controllo aventi conseguenze sia sui ricavi che sui costi (ammende, sanzioni, squalifiche del campo di gioco, misure di sicurezza straordinarie, ecc.). La Società al fine della riduzione dei rischi sopra esposti ha comunicato, con apposita lettera esimente (ex Art. 13 Codice di Giustizia Sportiva), alle Lega Nazionale Professionisti di Serie A (Ufficio Giudice Sportivo) di avere adottato ed efficacemente attuato, presso il proprio impianto Stadio "E.Tardini", tutte le misure organizzative, gestionali e infrastrutturali atte a prevenire fatti violenti, discriminatori e/o lesivi, in qualsiasi forma, della pubblica incolumità.

Rischi connessi ad eventuali comportamenti illeciti da parte di tesserati

Stante la vigente normativa sportiva in materia di responsabilità oggettiva delle società calcistiche per eventuali comportamenti posti in essere dai propri tesserati, non è possibile escludere che in futuro la stessa possa essere sanzionata dagli organi sportivi per fatti estranei al proprio controllo, con effetti negativi, anche significativi, sulla situazione economica e finanziaria.

Rischi connessi al mercato delle sponsorizzazioni

Sia la situazione economica generale che la mancanza di risultati sportivi possono negativamente influenzare la propensione ad investire in visibilità da parte degli operatori economici, con conseguenti impatti sulla situazione economica, patrimoniale e finanziaria della Società. Tale rischio è di difficile mitigazione.

Rischi connessi alla normativa di settore

La ripartizione della somma derivante dalla commercializzazione dei diritti audiovisivi relativi al Campionato di Serie A è normata dalla cosiddetta Legge Melandri così come modificata dalla Legge n. 225/2016.

I criteri di ripartizione sanciti dalla richiamata norma sono stati oggetto di significativa modifica a seguito del Decreto del Presidente del Consiglio del 1 marzo 2018 che ha stabilito la seguenti modalità:

- i. una quota del 50 per cento in parti uguali;
- ii. una quota del 30 per cento sulla base dei risultati sportivi conseguiti;
- iii. una quota del 20 per cento sulla base del radicamento sociale.

Il Decreto ulteriormente declina nel dettaglio le modalità di ripartizione delle quote di cui ai punti ii. e iii.

Eventuali mutamenti della normativa possono determinare effetti sui ricavi della Società relativamente al comparto dei diritti audiovisivi.

Rischio di liquidità

Il rischio di liquidità è determinato dalla possibilità di incontrare difficoltà nel reperimento dei fondi per far fronte agli impegni. Il rafforzamento tecnico del parco giocatori al fine di garantire la permanenza in Serie A e lo sviluppo del settore giovanile al fine di generare futuri ritorni economici costituiscono elementi di mitigazione del rischio in oggetto. La Società, inoltre, ha avviato relazioni con istituti bancari, funzionali all'ottenimento di anticipazioni finanziarie, autoliquidanti, in caso se ne manifestasse la necessità. La controllante Nuovo Inizio, infine, ha confermato che porrà a disposizione della Società le risorse adeguate alla copertura finanziaria del fabbisogno emergente. Per effetto di quanto sopra esposto si ritiene che almeno nel breve periodo il rischio in oggetto possa essere profilato ad un livello "basso".

Modello Organizzativo 231

La Società Parma Calcio 1913 ha adottato in data 27 novembre 2017 un modello di organizzazione, gestione e controllo ai sensi del d.lgs. n. 231/2001 e nominato un Organismo di Vigilanza in composizione monosoggettiva.

Uso di strumenti finanziari derivati

La Società non ha posto in essere operazioni in strumenti finanziari derivati né, alla data del 30 giugno 2019, erano in corso operazioni in derivati.

Azioni proprie e azioni di società controllanti

In ottemperanza a quanto richiesto dall'art. 2428 del Codice Civile, vi informiamo che la Società non possiede né direttamente, né tramite società fiduciarie o per interposta persona azioni proprie né azioni o quote di società controllanti e che nel corso dell'esercizio chiuso al 30 giugno 2019 non si sono verificati acquisti, né vendite di azioni proprie né direttamente, né tramite società fiduciarie o per interposta persona.

Direzione e coordinamento

La Società non è attualmente soggetta ad attività di direzione e coordinamento ai sensi e per gli effetti degli art. 2497-bis e ter del Codice Civile da parte del Socio di maggioranza Nuovo Inizio Srl in quanto lo stesso non interviene nella conduzione degli affari della Società.

Ambiente e Personale

Ai sensi dell'art. 2428 comma 2 del Codice Civile qui di seguito si forniscono le informazioni attinenti all'ambiente e al personale.

Per quanto concerne le tematiche ambientali si è tenuto ben presente la necessità di salvaguardia ambientale in una prospettiva di eco-efficienza.

Durante il periodo contabile chiuso al 30 giugno 2019 la Società ha impiegato mediamente n. 57 calciatori, n. 32 membri dello Staff Tecnico, dirigenti n.2, n. 15 impiegati e n.5 operai.

Attività di ricerca e sviluppo

Ai sensi dell'art. 2428 comma 3 punto 1 del Codice Civile si evidenzia che la Società non ha sostenuto costi in attività di ricerca e sviluppo. La Società ha sostenuto costi del vivaio, assimilabili dalla dottrina contabile federale ai costi di ricerca e sviluppo. L'informativa relativa alla rappresentazione

contabile, nonché agli effetti economici e patrimoniale dei medesimi sono esposti nella Nota Integrativa.

Rapporti con imprese controllate, collegate, controllanti e imprese sottoposte al controllo di queste ultime e operazioni con parti correlate

Ai sensi dell'art. 2428, comma 3 punto 2 si evidenzia che:

- nei mesi di novembre 2018, marzo 2019 e maggio 2019 la Società ha ricevuto da parte di Nuovo Inizio S.r.l. finanziamenti di importo rispettivamente pari a Euro 1.400.000, Euro 3.360.000 ed Euro 1.440.000. I primi due sono stati successivamente convertiti in apporti di capitale. Il terzo è stato restituito a Nuovo Inizio S.r.l. nel mese di luglio a seguito del versamento da parte di Link International Sports Limited della quota di pertinenza in sede di apporto di capitale;
- è in essere un accordo tra Parma Calcio 1913 S.r.l. e Parma Calcio Servizi S.r.l. a socio unico interamente controllata da Parma Calcio 1913 S.r.l. avente ad oggetto la subconcessione dello Stadio stesso nonché l'attività di manutenzione del medesimo così come previsto dalla gara d'appalto sopra menzionata;
- nei mesi di agosto 2018, marzo 2019 e maggio 2019 la Società ha erogato alla controllata Parma Calcio Servizi S.r.l. a socio unico finanziamenti fruttiferi di importo rispettivamente pari a Euro 22.000, Euro 200.000 e Euro 100.000.

Si riepilogano di seguito gli effetti economici e patrimoniali dei rapporti sopra descritti i quali sono regolati a condizioni di mercato (importi in Euro migliaia).

CONTROPARTE	NATURA RAPPORTO	CREDITI	DEBITI	RICAVI	COSTI	INTERESSI PASSIVI	INTERESSI ATTIVI
NUOVO INIZIO SRL	Finanziario	-	1.440			27	-
PARMA CALCIO SERVIZI SRL	Commerciale	-	-		825		-
PARMA CALCIO SERVIZI SRL	Finanziario	361					4
TOTALE AL 30/06/2019		361	1.440	-	825	27	4

Ai sensi dell'art. 2427, comma 1 punto 22-bis Codice Civile si riepilogano di seguito gli effetti economici e patrimoniali dei rapporti con parti correlate i quali sono regolati a condizioni di mercato (importi in Euro migliaia).

CONTROPARTE	NATURA RAPPORTO	CREDITI	DEBITI	RICAVI	COSTI	INTERESSI PASSIVI	INTERESSI ATTIVI
BARILLA G. E R. FRATELLI S.P.A.	Commerciale	1	-	180	-	-	-
ERREA' SPORT SPA	Commerciale	-	87	685	1.097	-	-
IMPRESA PIZZAROTTI & C SPA	Commerciale	-	-	37	-	-	-
MONTE DELLE VIGNE SRL	Commerciale	-	0	6	46	-	-
PARMA PARTECIPAZIONI CALCISTICHE SPA	Commerciale	-	18	6	-	-	-
S.S.D.A.R.L. ACADEMY PARMA CALCIO 1913	Commerciale	3	21	5	51	-	-
TOTALE AL 30/06/2019		5	126	919	1.194	-	-

Sede sociale

La Società ha sede legale a Parma, in Strada Pisacane 4 e sedi amministrative e operative a Collecchio (PR), in Strada Nazionale Est 1/b e a Parma, viale Partigiani d'Italia 1 e Piazza Risorgimento 1.

Prevedibile evoluzione della gestione

L'andamento economico sarà ineludibilmente condizionato dai risultati sportivi conseguiti e, in particolare, dal mantenimento della categoria acquisita e dalle operazioni di campagna trasferimenti.

Si evidenzia che al fine di garantire il presupposto della continuità aziendale per l'esercizio in corso e quindi almeno fino al 30 giugno 2020, la controllante Nuovo Inizio ha confermato, mediante un

support letter datata 12 aprile 2019, che porrà a disposizione della Società le risorse adeguate alla copertura finanziaria del suo fabbisogno.

Termine di convocazione dell'Assemblea

Ai sensi dell'art. 2364, comma 2, c.c. si precisa che la convocazione dell'Assemblea ordinaria per l'approvazione del bilancio 2018 avverrà entro i 180 giorni previsti dall'articolo 34 dello Statuto sociale e dall'art. 2478-bis del codice civile in quanto a partire dall'esercizio in chiusura ha l'obbligo, previsto anche dalle regole della Federazione di appartenenza, di redigere il bilancio consolidato con la partecipata (totalitaria) Parma Calcio Servizi S.r.l.

Destinazione del risultato dell'esercizio

Signori Soci,

Vi proponiamo di approvare il bilancio della Società chiuso al 30.06.2019, comprendente lo Stato Patrimoniale, il Conto Economico, il Rendiconto Finanziario e la Nota Integrativa.

Per quanto concerne la perdita dell'esercizio, ammontante ad Euro - 9.423.000, il Consiglio propone coprire la perdita di esercizio con utilizzo di tutte le riserve disponibili e, per la parte eccedente, di riportarla a nuovo.

Parma, 19 novembre 2019

Per il Consiglio di Amministrazione
Il Presidente
Pietro Pizzarotti

PARMA CALCIO 1913 S.R.L.

Bilancio di esercizio al 30-06-2019

Dati anagrafici	
Sede in	STRADA CARLO PISACANE 4 - 43121 PARMA (PR)
Codice Fiscale	02767420348
Numero Rea	PR 000000265267
P.I.	02767420348
Capitale Sociale Euro	150.000 i.v.
Forma giuridica	Societa' a responsabilita' limitata
Settore di attività prevalente (ATECO)	931200
Società in liquidazione	no
Società con socio unico	no
Società sottoposta ad altrui attività di direzione e coordinamento	no
Appartenenza a un gruppo	si
Denominazione della società capogruppo	GRUPPO PARMA CALCIO

Stato patrimoniale

	30-06-2019	30-06-2018
Stato patrimoniale		
Attivo		
B) Immobilizzazioni		
I - Immobilizzazioni immateriali		
1) costi di impianto e di ampliamento	61.692	123.384
3) diritti di brevetto industriale e diritti di utilizzazione delle opere dell'ingegno	179.772	230.168
4) concessioni, licenze, marchi e diritti simili	121.878	75.646
6) immobilizzazioni in corso e acconti	26.000	180.000
7) altre	25.861.143	10.920.934
Totale immobilizzazioni immateriali	26.250.485	11.530.132
II - Immobilizzazioni materiali		
1) terreni e fabbricati	2.303.849	0
2) impianti e macchinario	931.196	16.788
3) attrezzature industriali e commerciali	145.712	124.920
4) altri beni	91.159	82.026
5) immobilizzazioni in corso e acconti	0	315.000
Totale immobilizzazioni materiali	3.471.916	538.734
III - Immobilizzazioni finanziarie		
1) partecipazioni in		
a) imprese controllate	50.000	50.000
Totale partecipazioni	50.000	50.000
2) crediti		
a) verso imprese controllate		
esigibili entro l'esercizio successivo	357.000	35.227
Totale crediti verso imprese controllate	357.000	35.227
Totale crediti	357.000	35.227
Totale immobilizzazioni finanziarie	407.000	85.227
Totale immobilizzazioni (B)	30.129.401	12.154.093
C) Attivo circolante		
I - Rimanenze		
4) prodotti finiti e merci	112.747	83.648
Totale rimanenze	112.747	83.648
II - Crediti		
1) verso clienti		
esigibili entro l'esercizio successivo	3.776.568	1.933.562
Totale crediti verso clienti	3.776.568	1.933.562
5-quater) verso altri		
esigibili entro l'esercizio successivo	1.498.307	383.183
esigibili oltre l'esercizio successivo	2.598.995	65.606
Totale crediti verso altri	4.097.302	448.789
Totale crediti	7.873.870	2.382.351
IV - Disponibilità liquide		
1) depositi bancari e postali	3.696.163	378.067
3) danaro e valori in cassa	12.175	7.405
Totale disponibilità liquide	3.708.338	385.472
Totale attivo circolante (C)	11.694.955	2.851.471
D) Ratei e risconti	727.338	21.047

Totale attivo	42.551.694	15.026.611
Passivo		
A) Patrimonio netto		
I - Capitale	150.000	150.000
II - Riserva da soprapprezzo delle azioni	4.654.257	8.000.000
VI - Altre riserve, distintamente indicate		
Versamenti in conto aumento di capitale	0	6.074.808
Versamenti a copertura perdite	4.650.000	0
Totale altre riserve	4.650.000	6.074.808
IX - Utile (perdita) dell'esercizio	(9.423.000)	(22.297.121)
Totale patrimonio netto	31.257	(8.072.313)
B) Fondi per rischi e oneri		
4) altri	70.523	34.523
Totale fondi per rischi ed oneri	70.523	34.523
C) Trattamento di fine rapporto di lavoro subordinato	262.323	115.417
D) Debiti		
4) debiti verso banche		
esigibili entro l'esercizio successivo	135.347	651.735
esigibili oltre l'esercizio successivo	1.963.236	0
Totale debiti verso banche	2.098.583	651.735
5) debiti verso altri finanziatori		
esigibili entro l'esercizio successivo	2.508.405	0
Totale debiti verso altri finanziatori	2.508.405	0
7) debiti verso fornitori		
esigibili entro l'esercizio successivo	5.319.947	5.372.657
esigibili oltre l'esercizio successivo	435.000	0
Totale debiti verso fornitori	5.754.947	5.372.657
9) debiti verso imprese controllate		
esigibili entro l'esercizio successivo	0	132.017
Totale debiti verso imprese controllate	0	132.017
11) debiti verso controllanti		
esigibili entro l'esercizio successivo	1.440.000	1.000.000
Totale debiti verso controllanti	1.440.000	1.000.000
12) debiti tributari		
esigibili entro l'esercizio successivo	5.489.465	2.813.071
Totale debiti tributari	5.489.465	2.813.071
13) debiti verso istituti di previdenza e di sicurezza sociale		
esigibili entro l'esercizio successivo	351.297	430.730
Totale debiti verso istituti di previdenza e di sicurezza sociale	351.297	430.730
14) altri debiti		
esigibili entro l'esercizio successivo	16.355.448	8.807.531
esigibili oltre l'esercizio successivo	7.705.450	2.950.000
Totale altri debiti	24.060.898	11.757.531
Totale debiti	41.703.595	22.157.741
E) Ratei e risconti	483.996	791.243
Totale passivo	42.551.694	15.026.611

Conto economico

	30-06-2019	30-06-2018
Conto economico		
A) Valore della produzione		
1) ricavi delle vendite e delle prestazioni	4.860.296	2.124.235
4) incrementi di immobilizzazioni per lavori interni	570.353	506.479
5) altri ricavi e proventi		
altri	54.812.123	8.827.000
Totale altri ricavi e proventi	54.812.123	8.827.000
Totale valore della produzione	60.242.772	11.457.714
B) Costi della produzione		
6) per materie prime, sussidiarie, di consumo e di merci	1.392.248	866.222
7) per servizi	7.057.665	4.801.815
8) per godimento di beni di terzi	1.817.316	1.038.377
9) per il personale		
a) salari e stipendi	35.093.970	17.063.704
b) oneri sociali	2.243.954	1.691.348
c) trattamento di fine rapporto	420.505	338.382
e) altri costi	2.309	1.200
Totale costi per il personale	37.760.738	19.094.634
10) ammortamenti e svalutazioni		
a) ammortamento delle immobilizzazioni immateriali	6.287.900	1.822.445
b) ammortamento delle immobilizzazioni materiali	290.513	56.789
c) altre svalutazioni delle immobilizzazioni	399.393	0
d) svalutazioni dei crediti compresi nell'attivo circolante e delle disponibilità liquide	172.136	70.460
Totale ammortamenti e svalutazioni	7.149.942	1.949.694
11) variazioni delle rimanenze di materie prime, sussidiarie, di consumo e merci	(29.100)	(39.356)
12) accantonamenti per rischi	36.000	0
14) oneri diversi di gestione	13.257.866	6.032.876
Totale costi della produzione	68.442.675	33.744.262
Differenza tra valore e costi della produzione (A - B)	(8.199.903)	(22.286.548)
C) Proventi e oneri finanziari		
16) altri proventi finanziari		
a) da crediti iscritti nelle immobilizzazioni		
da imprese controllate	3.768	227
Totale proventi finanziari da crediti iscritti nelle immobilizzazioni	3.768	227
Totale altri proventi finanziari	3.768	227
17) interessi e altri oneri finanziari		
verso imprese controllanti	0	4.255
altri	102.433	6.545
Totale interessi e altri oneri finanziari	102.433	10.800
Totale proventi e oneri finanziari (15 + 16 - 17 + - 17-bis)	(98.665)	(10.573)
Risultato prima delle imposte (A - B + - C + - D)	(8.298.568)	(22.297.121)
20) Imposte sul reddito dell'esercizio, correnti, differite e anticipate		
imposte correnti	1.124.432	0
Totale delle imposte sul reddito dell'esercizio, correnti, differite e anticipate	1.124.432	0
21) Utile (perdita) dell'esercizio	(9.423.000)	(22.297.121)

Rendiconto finanziario, metodo indiretto

	30-06-2019	30-06-2018
Rendiconto finanziario, metodo indiretto		
A) Flussi finanziari derivanti dall'attività operativa (metodo indiretto)		
Utile (perdita) dell'esercizio	(9.423.000)	(22.297.121)
Imposte sul reddito	1.124.432	0
Interessi passivi/(attivi)	98.665	10.573
(Plusvalenze)/Minusvalenze derivanti dalla cessione di attività	(5.976.187)	54.167
1) Utile (perdita) dell'esercizio prima d'imposte sul reddito, interessi, dividendi e plus /minusvalenze da cessione	(14.176.090)	(22.232.381)
Rettifiche per elementi non monetari che non hanno avuto contropartita nel capitale circolante netto		
Accantonamenti ai fondi	456.505	338.382
Ammortamenti delle immobilizzazioni	6.578.413	1.879.234
Svalutazioni per perdite durevoli di valore	399.393	-
Totale rettifiche per elementi non monetari che non hanno avuto contropartita nel capitale circolante netto	7.434.311	2.217.616
2) Flusso finanziario prima delle variazioni del capitale circolante netto	(6.741.779)	(20.014.765)
Variazioni del capitale circolante netto		
Decremento/(Incremento) delle rimanenze	(29.099)	(39.356)
Decremento/(Incremento) dei crediti verso clienti	(1.843.006)	(1.191.029)
Incremento/(Decremento) dei debiti verso fornitori	382.290	3.457.326
Decremento/(Incremento) dei ratei e risconti attivi	(706.291)	8.171
Incremento/(Decremento) dei ratei e risconti passivi	(307.247)	777.126
Altri decrementi/(Altri incrementi) del capitale circolante netto	11.119.798	13.014.191
Totale variazioni del capitale circolante netto	8.616.445	16.026.429
3) Flusso finanziario dopo le variazioni del capitale circolante netto	1.874.666	(3.988.336)
Altre rettifiche		
Interessi incassati/(pagati)	(98.665)	(10.573)
(Imposte sul reddito pagate)	(1.124.432)	-
(Utilizzo dei fondi)	(273.599)	(294.335)
Totale altre rettifiche	(1.496.696)	(304.908)
Flusso finanziario dell'attività operativa (A)	377.970	(4.293.244)
B) Flussi finanziari derivanti dall'attività d'investimento		
Immobilizzazioni materiali		
(Investimenti)	(3.223.695)	(440.284)
Immobilizzazioni immateriali		
(Investimenti)	(25.599.292)	(11.162.128)
Disinvestimenti	10.167.833	-
Immobilizzazioni finanziarie		
(Investimenti)	(321.773)	(85.227)
Flusso finanziario dell'attività di investimento (B)	(18.976.927)	(11.687.639)
C) Flussi finanziari derivanti dall'attività di finanziamento		
Mezzi di terzi		
Incremento/(Decremento) debiti a breve verso banche	1.992.017	619.847
Accensione finanziamenti	9.603.436	1.000.000
(Rimborso finanziamenti)	(7.200.200)	(753.424)
Mezzi propri		
Aumento di capitale a pagamento	17.526.570	13.496.872
Flusso finanziario dell'attività di finanziamento (C)	21.921.823	14.363.295

Incremento (decremento) delle disponibilità liquide (A ± B ± C)	3.322.866	(1.617.588)
Disponibilità liquide a inizio esercizio		
Depositi bancari e postali	378.067	2.003.060
Danaro e valori in cassa	7.405	-
Totale disponibilità liquide a inizio esercizio	385.472	2.003.060
Disponibilità liquide a fine esercizio		
Depositi bancari e postali	3.696.163	378.067
Danaro e valori in cassa	12.175	7.405
Totale disponibilità liquide a fine esercizio	3.708.338	385.472

Nota integrativa al Bilancio di esercizio chiuso al 30-06-2019

Nota integrativa, parte iniziale

FORMA E CONTENUTO DEL BILANCIO DI ESERCIZIO

Il bilancio dell'esercizio chiuso al 30 giugno 2019 è stato redatto secondo le disposizioni degli articoli 2423 e seguenti del codice civile, integrate dai principi contabili elaborati dall'Organismo Italiano di Contabilità nella loro versione revisionata nel 2016 utilizzando le raccomandazioni contabili F.I.G.C. ove applicabili.

In particolare, sono state rispettate le clausole generali di costruzione del bilancio (art. 2423 del codice civile), i suoi principi di redazione (art. 2423 bis) e i criteri di valutazione stabiliti per le singole voci (art. 2426), senza applicazione di alcuna delle deroghe previste dall'art. 2423, comma 5, del codice civile. Non si è reso necessario apportare alcuna rettifica a tale titolo non sussistendo, nel caso di specie, i presupposti.

Il bilancio dell'esercizio chiuso al 30 giugno 2019 è redatto in unità di euro. In ossequio alle disposizioni dell'art. 2423-ter del codice civile, è stato indicato, per ciascuna voce dello Stato patrimoniale e del Conto economico, l'importo della voce corrispondente dell'esercizio precedente.

I crediti e i debiti sono iscritti in bilancio secondo il criterio del costo ammortizzato, tenendo conto del fattore temporale come indicato nell'art. 2426 n. 8 c.c.

Il criterio del costo ammortizzato non è applicato quando gli effetti sono irrilevanti, ovvero quando i costi di transazione, le commissioni pagate tra le parti e ogni altra differenza tra valore iniziale e valore a scadenza sono di scarso rilievo oppure se i crediti sono a breve termine (ossia con scadenza inferiore ai 12 mesi).

Non si è reso necessario fare ricorso al principio di rilevanza di cui all'art. 2423 co. 4 del c.c., salvo quanto previsto in tema di costo ammortizzato, come successivamente esposto.

Come richiesto dall'art. 2423 co. 1 del codice civile, la società ha redatto il Rendiconto Finanziario presentando, ai fini comparativi, anche i dati al 30.06.2018 (ai sensi dell'art. 2425-ter del codice civile).

Ove possibile, è stato seguito in maniera puntuale lo schema di classificazione adottato dalla F.I.G.C./CO.VI. SO.C., garantendo in ogni caso la rappresentazione veritiera e corretta del presente Bilancio d'Esercizio.

Si fa presente che per l'approvazione del Bilancio di Esercizio chiuso al 30 giugno 2019 la Società è ricorsa al maggior termine di cento ottanta giorni, previsto dall'articolo 34 dello Statuto sociale e dall'art. 2478-bis del codice civile in quanto è tenuta a redigere il bilancio consolidato con la partecipata (totalitaria) Parma Calcio Servizi S.r.l.

Non si è provveduto alla suddivisione dei ricavi e delle vendite e delle prestazioni per area geografica in quanto non significativa.

I prospetti di Stato Patrimoniale, di Conto Economico, il Rendiconto Finanziario e la Nota Integrativa sono espressi in unità di Euro.

FATTI DI RILIEVO VERIFICATISI NEL CORSO DELL'ESERCIZIO

Nel corso dell'esercizio in chiusura la Società ha partecipato con la prima squadra al campionato di Serie A, adeguando la rosa giocatori attraverso l'acquisizione di diversi calciatori.

Al termine del campionato la prima squadra si è classificata al 14° posto mantenendo il diritto di disputare il campionato di massima serie anche per la stagione 2019/2020.

Nel mese di agosto il Club è stato eliminato al terzo turno della Coppa Italia ad opera dell'AC Pisa 1909.

La Società ha altresì disputato i campionati giovanili previsti per le squadre professionistiche. In particolare la squadra Primavera ha raggiunto le semifinali del prestigioso torneo di Viareggio.

In data 5 luglio 2018 la Società è stata deferita con l'accusa di illecito sportivo a titolo di responsabilità oggettiva per l'addebitato contestato al calciatore tesserato Emanuele Calaiò. La penalizzazione di 5 punti da espriare nella stagione 2018/19 inflitta alla Società in sede di primo grado è stata annullata dalla Corte Federale in sede di appello.

In data 6 luglio 2018 la Società ha provveduto al versamento del saldo della somma dovuta, complessivamente pari a Euro 3.210.000, per l'aggiudicazione del Centro Sportivo sito in Collecchio nell'ambito della vendita competitiva da parte di Fallimento Eventi SpA. In data 25 luglio 2018 il Tribunale di Parma ha decretato il trasferimento al Parma Calcio del menzionato Centro Sportivo. Al fine di finanziare la suddetta acquisizione la Società è ricorsa a mutuo ipotecario di importo pari a Euro 2.200.000 di durata di 120 mesi.

Nel mese di luglio, i preposti organi della FIGC, esaminata la documentazione prodotta dalla Società, hanno comunicato che il Parma Calcio ha soddisfatto i requisiti per il rilascio della Licenza Nazionale ai fini del campionato di Serie A 2018/19.

In data 23 ottobre 2018 il Socio Nuovo Inizio S.r.l. ha acquisito da Link International Sports Limited la quota pari al 30% del capitale della Società.

La composizione societaria alla data odierna è, pertanto, la seguente:

Nuovo Inizio Srl	60%
Link International Sports Limited	30%
Parma Partecipazioni Calcistiche SpA	10%
TOTALE	100%

In data 9 novembre 2018 l'Assemblea ha ridotto il numero degli amministratori da 9 a 5 nominando i nuovi amministratori e il Presidente, Pietro Pizzarotti.

Campagna trasferimenti estiva

La Società ha effettuato significative acquisizioni a titolo definitivo (tra cui: Stulac, Bruno Alves, Gervinho) e a titolo temporaneo (tra cui: Inglese, Grassi, Sepe) con l'obiettivo di rafforzare tecnicamente la squadra al fine di conseguire l'obiettivo sportivo della stagione, ossia la permanenza in Serie A.

Campagna trasferimenti invernale

La Società ha acquisito a titolo definitivo Kucka Juraj (da Trabzonspor Kulübü), giocatore che vanta numerose presenze nella Nazionale maggiore del suo Paese, di vasta esperienza internazionale e che ha militato nel passato in top club italiani.

Sono state, inoltre, effettuate le seguenti acquisizioni a titolo temporaneo con obbligo di riscatto: Machin Dicombo Jose' (da Pescara Calcio) e Napoletano Paolo (da Pescara Calcio), Sprocati Mattia (da Lazio Calcio). I suddetti prestati si sono successivamente trasformati in acquisizioni a titolo definitivo.

Al fine di ridurre il numero dei giocatori in rosa e contenere il relativo costo del personale la Società, inoltre, ha effettuato diverse cessioni, tra cui: Carriero Giuseppe (a Titolo Temporaneo a Catania Calcio), Longo Sebastiano (a Titolo Temporaneo a Potenza Calcio), Lescano Facundo (a Titolo Temporaneo a Potenza Calcio),

Da Cruz Alessio Sergio Fernando (a Titolo Temporaneo a Spezia Calcio), Di Gaudio Antonio (a Titolo Temporaneo con Obbligo di Riscatto a Hellas Verona Calcio), Ciciretti Amato (a Titolo Temporaneo a Ascoli Calcio), Calaiò Emanuele (a Titolo Definitivo a Salernitana Calcio), Baraye Yves (a Titolo Temporaneo a Padova Calcio), Munari Gianni (a Titolo Temporaneo a Hellas Verona Calcio) e Deiola Alessandro (rientro da Prestito Cagliari Calcio).

CRITERI DI VALUTAZIONE E PRINCIPI CONTABILI

Nella redazione del Bilancio di esercizio al 30 giugno 2019 sono stati rispettati i principi, contenuti nel secondo comma dell'art. 2423 c.c., della chiarezza e della rappresentazione veritiera e corretta della situazione patrimoniale e finanziaria della Società e del risultato economico del periodo.

Il Bilancio di esercizio al 30 giugno 2019 è stato redatto nel rispetto dei principi generali della prudenza, della competenza, e nella prospettiva della continuazione dell'attività, tenendo conto nella rilevazione e presentazione delle voci della sostanza dell'operazione o del contratto.

I criteri di valutazione adottati sono conformi alle statuizioni del Codice Civile, opportunamente integrate dai principi contabili nazionali enunciati dall'Organismo Italiano di Contabilità (O.I.C.) e, ove necessario, dai principi contabili internazionali (I.A.S./ I.F.R.S.), tenendo conto anche delle disposizioni diramate dalla Federazione Italiana Giuoco Calcio e dalla Commissione di Vigilanza per le Società di Calcio Professionistiche che hanno permesso di interpretare sotto l'aspetto tecnico le norme di legge, considerato altresì quanto esposto nel paragrafo "informazioni sui fatti di rilievo avvenuti dopo la chiusura dell'esercizio".

Il Bilancio di esercizio al 30 giugno 2019 è stato altresì redatto nel rispetto degli specifici requisiti contabili contenuti nel Manuale delle Licenze UEFA (con particolare riferimento all'Appendice VIII).

Si precisa che nella redazione del Bilancio di esercizio al 30 giugno 2019 non si è proceduto a deroghe ai sensi dell'art. 2423 comma 5 e 2423 *bis* ultimo comma, c.c.

Si precisa, inoltre, che l'espressione "entro l'esercizio successivo" è da intendersi come entro i dodici mesi successivi.

Per quanto riguarda l'applicazione al presente bilancio del principio contabile OIC 9 e delle sue prescrizioni, gli Amministratori evidenziano di aver considerato, con particolare riferimento ai diritti alle prestazioni dei calciatori, se il valore recuperabile fosse giustificato dal fair value al netto dei costi di vendita dei diritti stessi. In tale ambito comunicano che non sussistono ragioni per ritenere che il costo di acquisto rettificato per effetto degli ammortamenti e delle eventuali svalutazioni sia superiore a quanto ottenibile, al netto degli oneri di vendita, dalla cessione dei diritti stessi.

La Società è altresì tenuta alla redazione del Bilancio Consolidato con la partecipata totalitaria Parma Calcio Servizi S.r.l. in quanto "Gruppo Sportivo" secondo quanto disposto dalle norme federali.

ATTIVO

IMMOBILIZZAZIONI IMMATERIALI

Costi di impianto e ampliamento

Sono per la quasi totalità costituiti dai costi sostenuti per l'affiliazione alla Federazione Italiana Giuoco Calcio, aventi utilità pluriennale e sui quali sono state calcolate quote di ammortamento corrispondenti ad una vita utile di cinque anni.

Sono altresì ricomprese le spese sostenute in sede di costituzione ed aumento del Capitale Sociale, ammortizzate in cinque esercizi. I costi di impianto ed ampliamento sono stati iscritti con il consenso del Collegio Sindacale ai sensi dell'art. 2426 n. 5 c.c.

Diritti di brevetto industriale e diritti di utilizzazione delle opere dell'ingegno

Sono quasi interamente costituiti dall'archivio storico audio-video acquistato dal Fallimento Parma FC S.p.a. e sono ammortizzati in 20 anni.

Concessioni, licenze, marchi e diritti simili

Si riferiscono ai costi per la registrazione dei marchi sociali e sono iscritti al costo di acquisto ed esposti con il relativo fondo ammortamento. Sono assoggettati ad una aliquota di ammortamento del 12%.

Sono altresì ricompresi i costi per l'acquisizione delle licenze software iscritti al costo di acquisto ed esposti con il relativo fondo ammortamento. La residua possibilità di utilizzazione è stata prevista in cinque anni.

Altre Immobilizzazioni Immateriali

Diritti Pluriennali alle Prestazioni dei Calciatori

Trattasi di immobilizzazioni immateriali a vita utile definita di durata pari ai contratti di prestazione sportiva sottoscritti con i calciatori; tali immobilizzazioni sono iscritte al costo, comprensivo degli eventuali oneri accessori di diretta imputazione.

I diritti pluriennali alle prestazioni sportive dei calciatori sono ammortizzati a quote costanti in relazione alla durata dei contratti stipulati dalla società con i singoli calciatori. Al verificarsi, in vigenza di contratto con il calciatore, di proroga della durata dello stesso, a partire dalla data di inizio dell'esercizio in cui è avvenuto tale accordo, il piano di ammortamento originario viene rideterminato in relazione a tale prolungamento nel tempo del rapporto con il calciatore.

Viene precisato che nel caso di acquisto del diritto alle prestazioni dei calciatori nel corso dell'esercizio che può avvenire durante le due fasi della campagna trasferimenti (rispettivamente giugno-agosto ovvero gennaio), l'ammortamento ha effetto dalla data di inizio del contratto.

Nel caso in cui, indipendentemente dall'ammortamento già contabilizzato, risulti una perdita durevole di valore i diritti pluriennali alle prestazioni dei calciatori vengono corrispondentemente svalutati. Nel caso in cui non ricorrano più i presupposti della perdita viene ripristinato il valore originario.

Costi del vivaio

Il settore giovanile è parte dell'area tecnica che raccoglie tutte le attività degli atleti tesserati per la società stessa per ogni stagione sportiva.

La società ha proceduto alla capitalizzazione, con il consenso del Collegio Sindacale, per la quota assimilabile ai costi di sviluppo al verificarsi delle seguenti condizioni:

- inerenza ad un progetto chiaramente definito, nonché identificabilità e misurabilità;
- riferibilità ad un progetto realizzabile, tecnicamente fattibile e per il quale la società possiede o può comunque disporre delle risorse necessarie;
- recuperabilità, in quanto i ricavi che si prevede di realizzare grazie a tale progetto permettono di recuperare i costi sostenuti per lo sviluppo dello stesso

I costi sono assoggettati ad ammortamento con ripartizione in cinque anni.

In presenza di costi capitalizzati non ancora ammortizzati la società non potrà distribuire dividendi se non per la parte eccedente i costi ancora da ammortizzare.

Migliorie su beni terzi

In tale voce sono ricompresi i costi pluriennali sostenuti dalla Società per l'ammodernamento, la ristrutturazione, la manutenzione straordinaria e l'adeguamento alle necessità aziendali dei beni di terzi condotti in locazione e concessione. L'ammortamento è calcolato in base alla durata residua dei relativi contratti.

IMMOBILIZZAZIONI MATERIALI

Le immobilizzazioni materiali sono iscritte al costo di acquisizione comprensivo degli oneri accessori di diretta imputazione.

I valori attivi delle immobilizzazioni materiali sono rettificati da quote di ammortamento calcolate in modo sistematico e costante, sulla base di aliquote ritenute rappresentative della vita utile economico-tecnica stimata dei cespiti.

Le aliquote annuali di ammortamento utilizzate sono riportate nella tabella sottostante:

Cespite	Aliquota
Fabbricati	3%
Impianti generici	15%
Attrezzature sanitarie	12,50%
Attrezzature varie	20%
Hospitality stadio	20%
Coppe e trofei	20%
Autovetture	20%
Altri beni	20%

Il periodo di ammortamento nell'esercizio è stato rapportato ai giorni di effettivo utilizzo dei beni in base alla data di acquisizione.

Le spese di manutenzione e riparazione sono imputate direttamente al conto economico nell'esercizio di sostenimento se di natura ordinaria, ovvero capitalizzate se di natura incrementativa.

Qualora alla data di chiusura dell'esercizio il valore netto contabile dei beni, risulti sensibilmente superiore al valore economico dello stesso, l'importo viene rettificato attraverso un'apposita svalutazione. Quando non ricorrano più i presupposti di tale svalutazione viene ripristinato in tutto o in parte il valore originario.

IMMOBILIZZAZIONI FINANZIARIE

Le Partecipazioni sono iscritte al costo di acquisto o di sottoscrizioni rettificata, se necessario in funzione delle riduzioni di valore ritenute durevoli. Se in periodi successivi vengono meno i motivi della rettifica, se ne eliminano gli effetti.

ATTIVO CIRCOLANTE

Rimanenze

Sono iscritte in bilancio al minore tra il costo di acquisto, comprensivo degli oneri accessori, ed il presumibile valore di realizzo desumibile dall'andamento del mercato alla chiusura dell'esercizio.

Crediti

I crediti sono iscritti in bilancio secondo il criterio del costo ammortizzato, tenendo conto del fattore temporale e del presumibile valore di realizzo.

Il criterio del costo ammortizzato non è applicato quando gli effetti sono irrilevanti, ovverosia quando i costi di transazione, le commissioni pagate tra le parti e ogni altra differenza tra valore iniziale e valore a scadenza sono di scarso rilievo oppure se i crediti sono a breve termine (ossia con scadenza inferiore ai 12 mesi).

I crediti commerciali con scadenza superiore ai 12 mesi dal momento della rilevazione iniziale, senza corresponsione di interessi, o con interessi significativamente diversi dai tassi di interesse di mercato, si rilevano inizialmente al valore determinato attualizzando i flussi finanziari futuri al tasso di interesse di mercato. La differenza tra il valore di rilevazione iniziale del credito così determinato e il valore a termine è rilevata a conto economico come provento finanziario lungo la durata del credito utilizzando il criterio del tasso di interesse effettivo.

Il valore dei crediti, come sopra determinato, è rettificato, ove necessario, da un apposito fondo svalutazione, esposto a diretta diminuzione del valore dei crediti stessi, al fine di adeguarli al loro presumibile valore di realizzo. L'importo della svalutazione alla data di bilancio è pari alla differenza tra il valore contabile e il valore dei flussi finanziari futuri stimati, ridotti degli importi che si prevede di non incassare, attualizzato al tasso di interesse effettivo originario del credito (ossia al tasso di interesse effettivo calcolato in sede di rilevazione iniziale).

I crediti ceduti a seguito di operazioni di factoring sono eliminati dallo stato patrimoniale solamente se ceduti pro soluto e se sono trasferiti sostanzialmente tutti i rischi inerenti il credito. I crediti ceduti pro solvendo, o comunque senza che vi sia stato il trasferimento di tutti i rischi, rimangono iscritti in bilancio ed una passività finanziaria è iscritta nel passivo a fronte dell'anticipazione ricevuta.

Si precisa infine che l'attualizzazione e l'applicazione del costo ammortizzato non hanno determinato effetti rilevanti per quanto riguarda i crediti sorti dal primo gennaio 2016.

DISPONIBILITA' LIQUIDE

Le disponibilità liquide sono iscritte al valore nominale.

RATEI E RISCONTI ATTIVI

Sono calcolati secondo il principio della competenza economica e temporale in applicazione del principio di correlazione dei costi e dei ricavi in ragione d'esercizio.

PASSIVO

FONDI PER RISCHI ED ONERI

Il fondo comprende l'importo dell'indennità di fine mandato maturata alla data del 30 giugno 2019 a favore dell'Amministratore Delegato, ed è pari all'importo che si sarebbe dovuto corrispondere nell'ipotesi di cessazione del mandato a tale data.

Il fondo ricomprende altresì le indennità destinate a forme pensionistiche complementari ai sensi del D. Lgs. n. 252 del 5 dicembre 2005.

TRATTAMENTO DI FINE RAPPORTO DI LAVORO SUBORDINATO

La passività per trattamento di fine rapporto, soggetta a rivalutazione a mezzo di indice, esprime il debito maturato nei confronti dei dipendenti alla chiusura dell'esercizio in conformità all'art. 2120 c.c., ai contratti collettivi di lavoro ed alla legge n. 296/06.

DEBITI

I debiti sono iscritti secondo il criterio del costo ammortizzato, tenendo conto del fattore temporale. Il criterio del costo ammortizzato non è applicato ai debiti qualora i suoi effetti risultino irrilevanti. Gli effetti sono considerati irrilevanti quando i costi di transazione, le commissioni pagate tra le parti e ogni altra differenza tra valore iniziale e valore a scadenza sono di scarso rilievo oppure per i debiti a breve termine (ossia con scadenza inferiore ai 12 mesi).

La società si è avvalsa della facoltà di non applicare il criterio del costo ammortizzato e l'attualizzazione dei debiti iscritti in bilancio in data antecedente al 1° gennaio 2016.

Si precisa infine che l'attualizzazione e il costo ammortizzato non hanno determinato effetti rilevanti per quanto riguarda i debiti sorti dal primo gennaio 2016.

RATEI E RISCONTI PASSIVI

Sono calcolati secondo il principio della competenza economica e temporale in applicazione del principio di correlazione dei costi e dei ricavi in ragione d'esercizio.

COSTI E RICAVI

Sono esposti in bilancio secondo i principi della prudenza e della competenza.

IMPOSTE

Le imposte dell'esercizio sono determinate in base alle vigenti normative fiscali.

I crediti per imposte anticipate sono iscritti qualora vi sia la ragionevole certezza di recuperarli con futuri imponibili fiscali quanto vi è la ragionevole certezza di generare utili fiscali tali da assorbire il riversamento, secondo le tempistiche previste, delle eventuali differenze passive.

Nota integrativa, attivo

Immobilizzazioni

Immobilizzazioni immateriali

Movimenti delle immobilizzazioni immateriali

Al 30 giugno 2019 ammontano ad Euro 26.250.485 e sono così costituite:

	Costi di impianto e di ampliamento	Diritti di brevetto industriale e diritti di utilizzazione delle opere dell'ingegno	Concessioni, licenze, marchi e diritti simili	Immobilizzazioni immateriali in corso e acconti	Altre immobilizzazioni immateriali	Totale immobilizzazioni immateriali
Valore di inizio esercizio						
Costo	308.460	311.696	111.230	180.000	12.929.892	13.841.278
Ammortamenti (Fondo ammortamento)	185.076	81.528	35.584	-	2.008.958	2.311.146
Valore di bilancio	123.384	230.168	75.646	180.000	10.920.934	11.530.132
Variazioni nell'esercizio						
Incrementi per acquisizioni	-	13.270	72.615	26.000	25.079.316	25.191.201
Decrementi per alienazioni e dismissioni (del valore di bilancio)	-	-	-	-	4.763.491	4.763.491
Ammortamento dell'esercizio	61.692	63.666	26.383	-	6.141.159	6.292.900
Svalutazioni effettuate nell'esercizio	-	-	-	-	399.393	399.393
Altre variazioni	-	-	-	(180.000)	1.164.936	984.936
Totale variazioni	(61.692)	(50.396)	46.232	(154.000)	14.940.209	14.720.353
Valore di fine esercizio						
Valore di bilancio	61.692	179.772	121.878	26.000	25.861.143	26.250.485

Le svalutazioni effettuate nell'esercizio, pari ad Euro 399.393, sono state generate dalle minusvalenze realizzate dalla cessioni di calciatori intervenute successivamente alla chiusura dell'esercizio

Si riporta di seguito il dettaglio delle Altre Immobilizzazioni Immateriali:

Descrizione	Bilancio al 30.06.2019	Bilancio al 30.06.2018	Variazione
Diritti Pluriennali Prestazione Calciatori	23.857.346	9.846.029	14.011.317
Costi "vivaio"	921.880	647.749	274.131
Migliorie su beni di terzi	1.081.917	427.156	654.761
Totale	25.861.143	10.920.934	14.940.209

L'incremento delle altre immobilizzazioni immateriali è prevalentemente costituito dalle acquisizioni dei diritti delle prestazioni dei calciatori, per il cui dettaglio si rimanda all'Allegato "A" alla presente nota.

Immobilizzazioni materiali

Movimenti delle immobilizzazioni materiali

Al 30 giugno 2019 ammontano ad Euro 3.471.916 e sono così costituite:

	Terreni e fabbricati	Impianti e macchinario	Attrezzature industriali e commerciali	Altre immobilizzazioni materiali	Immobilizzazioni materiali in corso e acconti	Totale Immobilizzazioni materiali
Valore di inizio esercizio						
Costo	-	26.891	221.392	126.887	315.000	690.170
Ammortamenti (Fondo ammortamento)	-	10.103	96.472	44.860	-	151.435
Valore di bilancio	0	16.788	124.920	82.026	315.000	538.734
Variazioni nell'esercizio						
Incrementi per acquisizioni	2.358.856	1.080.520	62.149	50.150	-	3.551.675
Decrementi per alienazioni e dismissioni (del valore di bilancio)	-	-	-	28.330	-	28.330
Ammortamento dell'esercizio	55.007	166.112	41.357	28.037	-	290.513
Altre variazioni	-	-	-	15.350	(315.000)	(299.650)
Totale variazioni	2.303.849	914.408	20.792	9.133	(315.000)	2.933.182
Valore di fine esercizio						
Valore di bilancio	2.303.849	931.196	145.712	91.159	0	3.471.916

L'incremento delle altre immobilizzazioni materiali è prevalentemente costituito dalla acquisizione del Centro Sportivo di Collecchio, comprensivo di impianti e macchinari, perfezionata a luglio 2018 per un importo complessivamente pari a Euro 3,2 milioni.

Immobilizzazioni finanziarie

Movimenti di partecipazioni, altri titoli e strumenti finanziari derivati attivi immobilizzati

Al 30 giugno 2019 ammontano ad Euro 50.000 e sono interamente costituite dalla partecipazione totalitaria in Parma Calcio Servizi S.r.l. a socio unico.

	Partecipazioni in imprese controllate	Totale Partecipazioni
Valore di inizio esercizio		

	Partecipazioni in imprese controllate	Totale Partecipazioni
Costo	50.000	50.000
Valore di bilancio	50.000	50.000
Valore di fine esercizio		
Valore di bilancio	50.000	50.000

Variazioni e scadenza dei crediti immobilizzati

Il Credito verso la controllata ha natura di finanziamento ed ammonta ad Euro 357.000.

	Valore di inizio esercizio	Variazioni nell'esercizio	Valore di fine esercizio	Quota scadente entro l'esercizio
Crediti immobilizzati verso imprese controllate	35.227	321.773	357.000	357.000
Totale crediti immobilizzati	35.227	321.773	357.000	357.000

Dettagli sulle partecipazioni immobilizzate in imprese controllate

L'unica partecipazione detenuta dalla Società è costituita dall'intero capitale sociale di Parma Calcio Servizi S.r.l. a socio unico.

La partecipata è stata costituita in ottemperanza alle condizioni richieste nel bando comunale per la gara di aggiudicazione dello Stadio Ennio Tardini di Parma ed ha oggetto la gestione di impianti sportivi.

Denominazione	Città, se in Italia, o Stato estero	Codice fiscale (per imprese italiane)	Capitale in euro	Utile (Perdita) ultimo esercizio in euro	Patrimonio netto in euro	Quota posseduta in euro	Quota posseduta in %
Parma Calcio Servizi S.r.l. socio u	Parma	02845570346	10.000	14.601	62.958	10.000	100,00%

Attivo circolante

Rimanenze

Tale voce comprende principalmente il valore delle divise da gioco ed allenamento dei calciatori nonché le merci destinate alla rivendita. Il criterio di valutazione adottato è quello del costo specifico. Si precisa che tale criterio non conduce a valori differenti da quelli correnti.

	Valore di inizio esercizio	Variazione nell'esercizio	Valore di fine esercizio
Prodotti finiti e merci	83.648	14.345	112.747
Totale rimanenze	83.648	14.345	112.747

Crediti iscritti nell'attivo circolante

Variazioni e scadenza dei crediti iscritti nell'attivo circolante

I Crediti verso clienti, al netto del relativo fondo svalutazione, sono interamente esigibili entro l'esercizio successivo ed ammontano ad Euro 3.776.568, i Crediti Verso Altri, pari ad Euro 4.907.303, includono i crediti

verso Enti - Settore Specifico per Euro 3.676.574 costituiti da crediti nei confronti di società di calcio professionistiche per operazioni di trasferimento giocatori, di cui, per Euro 2.531.800 è previsto un regolamento oltre i 12 mesi.

Crediti verso Enti Settore Specifico:

Descrizione	EURO
INTERNAZIONALE F.C. MILANO	2.726.800
HELLAS VERONA	425.000
SALERNITANA	181.000
PERUGIA CALCIO	160.000
FOGGIA	129.000
SASSUOLO CALCIO S.R.L.	54.900
CATANIA CALCIO S.P.A.	48.800
SPEZIA CALCIO	40.000
TERNANA	20.000
LEGA C/TRASFERIMENTI	11.224
DELTA CALCIO PORTO TOLLE S.R.L. S.S.D.	4.880
MANTOVA A.C. SRL	3.970
F.DO SV.CREDITI LNP CAMP.TRASF.	-129.000
Totale	3.676.574

	Valore di inizio esercizio	Variazione nell'esercizio	Valore di fine esercizio	Quota scadente entro l'esercizio	Quota scadente oltre l'esercizio
Crediti verso clienti iscritti nell'attivo circolante	1.933.562	1.843.006	3.776.568	3.776.568	-
Crediti verso altri iscritti nell'attivo circolante	448.789	3.648.513	4.097.302	1.498.307	2.598.995
Totale crediti iscritti nell'attivo circolante	2.382.351	5.491.519	7.873.870	5.274.875	2.598.995

Descrizione	Bilancio al 30.06.2019	Bilancio al 30.06.2018	Variazione
Clienti	2.355.066	1.608.642	746.424
Clienti C/Fatt. da Emettere	1.620.327	497.151	1.123.176
Clienti C/POS Carte di Credito	375	464	-89
F.do Svalutazione Crediti	-199.200	-172.695	-26.505
Totale	3.776.568	1.933.562	1.843.006

Il Fondo svalutazione crediti, pari ad Euro 199.200, accoglie gli accantonamenti destinati a coprire perdite su crediti aventi le caratteristiche di natura determinata, esistenza certa o probabile, ammontare o data di sopravvenienza indeterminati alla chiusura dell'esercizio.

Con riferimento al Fondo Svalutazione crediti, la cui consistenza iniziale era pari a Euro 172.695, si è reso necessario durante l'esercizio un utilizzo di importo pari a Euro 16.631 e si è provveduto ad un accantonamento di Euro 43.136, determinando un saldo finale pari a Euro 199.200.

E' stato previsto un ulteriore accantonamento pari ad Euro 129.000 relativamente al credito vantato nei confronti del Foggia Calcio in quanto tale Società è stata posta in liquidazione successivamente al 30 giugno 2019.

Suddivisione dei crediti iscritti nell'attivo circolante per area geografica

Non si è proceduto alla suddivisione dei crediti iscritti nell'attivo circolante per area geografica in quanto non significativa, essendo pressoché tutti verso soggetti nazionali.

Disponibilità liquide

Sono costituite, al 30 giugno 2019, dalle disponibilità depositate su conti correnti ordinari pari ad Euro 3.696.163, nonché da denaro e valori in cassa pari ad Euro 12.175.

	Valore di inizio esercizio	Variazione nell'esercizio	Valore di fine esercizio
Depositi bancari e postali	378.067	3.318.096	3.696.163
Denaro e altri valori in cassa	7.405	4.770	12.175
Totale disponibilità liquide	385.472	3.322.866	3.708.338

Ratei e risconti attivi

Al 30 giugno 2019 ammontano ad Euro 727.338 di cui Euro 3.768 costituiti da ratei attivi relativi ad interessi verso la controllata Parma Calcio Servizi a Socio Unico, ed Euro 723.570 costituiti da risconti attivi di cui circa Euro 210 mila relativi ai contratti con l'azienda sponsor Errea S.p.A. e circa Euro 200 mila relativi a premi assicurativi.

Nota integrativa, passivo e patrimonio netto

Patrimonio netto

Il patrimonio netto ammonta ad Euro 31.257.

Di seguito il riepilogo dei movimenti nel patrimonio netto nel corrente esercizio:

Variazioni nelle voci di patrimonio netto

	Valore di inizio esercizio	Altre variazioni		Risultato d'esercizio	Valore di fine esercizio
		Incrementi	Decrementi		
Capitale	150.000	150.000	150.000		150.000
Riserva da sovrapprezzo delle azioni	8.000.000	-	3.345.743		4.654.257
Altre riserve					
Versamenti in conto aumento di capitale	6.074.808	-	-		0
Versamenti a copertura perdite	0	17.526.570	12.876.570		4.650.000
Totale altre riserve	6.074.808	17.526.570	12.876.570		4.650.000
Utile (perdita) dell'esercizio	(22.297.121)	22.297.121	-	(9.423.000)	(9.423.000)
Totale patrimonio netto	(8.072.313)	39.973.691	16.372.313	(9.423.000)	31.257

Disponibilità e utilizzo del patrimonio netto

	Importo	Possibilità di utilizzazione	Quota disponibile
Capitale	150.000	B	150.000
Riserva da sovrapprezzo delle azioni	4.654.257	A,B	4.654.257
Altre riserve			
Versamenti in conto aumento di capitale	0		-
Versamenti a copertura perdite	4.650.000	A,B	4.650.000
Totale altre riserve	4.650.000		4.650.000
Totale	9.454.257		9.454.257
Quota non distribuibile			9.454.257

Legenda: A: per aumento di capitale B: per copertura perdite C: per distribuzione ai soci D: per altri vincoli statutari E: altro

*Possibilità di utilizzazione: A per aumento di capitale, B per copertura perdite, C per distribuzione soci.

Si precisa che lo Statuto Sociale prevede, a norma dell'art. 10 c.3 della legge 23 marzo 1981 n. 91 e successive in materia, un accantonamento di una somma non inferiore al 5% per la riserva legale, fino a concorrenza del quinto del capitale sociale a norma dell'art. 2430 c.c. e la destinazione di una quota non inferiore al 10% degli utili da destinare a scuole giovanili di addestramento e formazione tecnico - sportiva. La riserva di sovrapprezzo azioni (quote) è soggetta ai vincoli previsti dagli art. 2431 e 2426 n. 5 c.c.

Fondi per rischi e oneri

Il Fondo per rischi ed oneri è costituito per Euro 34.523 dall'accantonamento per fronteggiare il debito maturato nei confronti dell'Amministratore Delegato a titolo di indennità di fine mandato.

L'aumento di Euro 36.000 è costituito dal premio che potrebbe essere dovuto alla la società dilettantistica in cui si è formato un calciatore in ragione della prima presenza in Serie A da parte del suddetto giocatore.

L'effettiva debenza del premio è controversa in quanto la società dilettantistica, pur reclamando il premio, non ha esibito, al momento, evidenza del passato Tesseramento del giocatore. La vicenda è oggetto di contenzioso legale.

	Altri fondi	Totale fondi per rischi e oneri
Valore di inizio esercizio	34.523	34.523
Variazioni nell'esercizio		
Accantonamento nell'esercizio	36.000	36.000
Totale variazioni	36.000	36.000
Valore di fine esercizio	70.523	70.523

Trattamento di fine rapporto di lavoro subordinato

Al 30 giugno 2019 ammonta ad Euro 262.323 comprensivi della quota di un fondo di previdenza complementare.

Debiti

Variazioni e scadenza dei debiti

I debiti verso le Banche ammontavano, al 30 giugno 2019, ad Euro 2.098.583 di cui Euro 1.963.236 dovuti oltre l'esercizio. Tale importo è costituito dalle quote capitali del mutuo bancario ipotecario e dei relativi interessi, di durata pari a 120 mesi e che prevede una rateizzazione su base trimestrale, acceso per consentire l'acquisto del Centro Sportivo di Collecchio. Le quote capitali del mutuo ipotecario da corrispondere oltre i cinque anni, ammontano ad Euro 1.035.770.

I debiti verso Altri Finanziatori, pari ad Euro 2.508.405 sono relativi ad una operazione di Factoring che ha riguardato i diritti televisivi.

Tra gli Altri Debiti sono ricompresi:

- i) debiti verso Ente - Settore Specifico per Euro 19.702.267 (di cui Euro 7.705.450 oltre l'esercizio) nei confronti di altri Clubs relativamente ai costi di acquisizione dei calciatori.
- ii) debiti verso il personale relativi alla mensilità di giugno corrisposta nell'esercizio 2019/2020.

I debiti Tributarî e verso Istituti di Previdenza e Sicurezza Sociale sono relativi alle ritenute ed alle altre imposte sopra indicate e si riferiscono alle normali scadenze di legge.

	Valore di inizio esercizio	Variazione nell'esercizio	Valore di fine esercizio	Quota scadente entro l'esercizio	Quota scadente oltre l'esercizio	Di cui di durata residua superiore a 5 anni
Debiti verso banche	651.735	1.446.848	2.098.583	135.347	1.963.236	1.035.770
Debiti verso altri finanziatori	0	2.508.405	2.508.405	2.508.405	-	-

	Valore di inizio esercizio	Variazione nell'esercizio	Valore di fine esercizio	Quota scadente entro l'esercizio	Quota scadente oltre l'esercizio	Di cui di durata residua superiore a 5 anni
Debiti verso fornitori	5.372.657	382.290	5.754.947	5.319.947	435.000	-
Debiti verso imprese controllate	132.017	-	0	0	-	-
Debiti verso controllanti	1.000.000	440.000	1.440.000	1.440.000	-	-
Debiti tributari	2.813.071	2.676.394	5.489.465	5.489.465	-	-
Debiti verso istituti di previdenza e di sicurezza sociale	430.730	(79.433)	351.297	351.297	-	-
Altri debiti	11.757.531	12.303.367	24.060.898	16.355.448	7.705.450	-
Totale debiti	22.157.741	19.677.871	41.703.595	31.599.909	10.103.686	1.035.770

I Debiti verso controllanti sono costituiti dal finanziamento soci erogato nel mese di marzo 2019 dalla controllante Nuovo Inizio S.r.l.

Di seguito si riportano i prospetti di dettaglio relativi ai debiti verso fornitori, debiti tributari e Debiti verso istituti di previdenza e di sicurezza sociale:

Descrizione	Bilancio al 30.06.2019	Bilancio al 30.06.2018	Variazione
Fornitori Vari	1.918.630	3.303.495	-1.384.865
Forn. Lav. Aut. - Prof.	29.694	116.906	-87.212
Forn. C/FT. da Ricevere	3.806.623	1.952.256	1.854.367
TOTALE	5.754.947	5.372.657	382.290

Descrizione	Bilancio al 30.06.2019	Bilancio al 30.06.2018	Variazione
Erario C/Rit. Redd. Lav. Dip.	4.165.652	2.575.153	1.590.499
Erario C/Rit. Redd. Lav. Aut	16.348	2.146	14.202
Erario C/Rit. Altri		235.780	-235.780
IRAP	1.124.432		1.124.432
Erario C/IVA	183.042	0	183.042
Erario C/Rit. Interessi Attivi Bancari	-9	-9	0
TOTALE	5.489.465	2.813.071	2.676.395

Descrizione	Bilancio al 30.06.2019	Bilancio al 30.06.2018	Variazione
Contributi INPS	277.472	368.339	-90.867
Contributi ENASARCO	6.480	9.585	-3.105

Contributi INAIL	7.117	21.671	-14.555
Altri Contributi	60.228	31.135	29.093
TOTALE	351.297	430.730	-79.433

Debiti verso Enti Settore Specifico:

Descrizione	EURO
NAPOLI S.S.C. SPA	4.850.000
TRABZONSPOR SPORTIF YAT.VE FUTBAL ISLTIC. A.S.	3.810.000
PESCARA	3.300.000
CRUZEIRO ESPORTE CLUBE	2.573.647
LEGA C/CAMPIONATO SERIE A	1.102.604
BENEVENTO CALCIO	1.000.000
NOVARA CALCIO SPA	800.000
VENEZIA CALCIO	770.000
CARPI FC 1919	500.000
RENDE CALCIO 1968	462.500
F.C. CASERTANA CALCIO SRL	210.000
FORNITORI SOC.CALCIO ESTERE FATTURE DA RICEVERE	123.903
MESTSKY FYTBALOVY KLUB A.S.	49.361
POTENZA CALCIO	27.500
AC SPARTA PRAHA FOTBAL A.S.	27.088
TRAPANI CALCIO	25.000
LODIGIANI	15.000
FK ZELEZIARNE PODBREZOVA A.S.	11.465
U.S. PIANESE	10.000
A.S.D. POLISPORTIVA VIGOR	10.000
ASD PRO PIACENZA 1919	9.200
SALSOMAGGIORE	5.000
PAGANESE CALCIO 1926	5.000
SSD CAMARO 1969	5.000
Totale	19.702.267

Suddivisione dei debiti per area geografica

Non si è provveduto alla suddivisione dei debiti per area geografica in quanto non risulta significativa.

Ratei e risconti passivi

Al 30 giugno 2019 sono pari ad Euro 483.996 e costituiti da risconti passivi per Euro 467.863 relativi in prevalenza a rettifiche di ricavi inerenti sponsorizzazioni ed abbonamenti stagionali di competenza del successivo esercizio. La differenza, pari ad Euro 16.133 è costituita da ratei passivi.

Nota integrativa, conto economico

Le variazioni in aumento rispetto all'esercizio precedente sia dei ricavi sia dei costi sono principalmente determinate dalla partecipazione al campionato di Serie A nella stagione 2018/2019 a seguito della promozione conseguita al termine della stagione sportiva 2017/2018.

Valore della produzione

Il valore della Produzione è così composto:

Descrizione	Bilancio al 30.06.2019	Bilancio al 30.06.2018	Variazione
Ricavi vendite e prestazioni	4.860.296	2.124.235	2.736.061
Incrementi Imm. Lav. Interni	570.353	506.479	63.874
Altri Ricavi	54.812.123	8.827.000	45.985.123
Totale	60.242.772	11.457.714	48.785.058

Gli incrementi delle immobilizzazioni per lavori interni sono interamente riferiti alla capitalizzazione dei costi del "vivaio".

RICAVI DELLE VENDITE E DELLE PRESTAZIONI

Si riferiscono ai ricavi conseguiti dalla vendita dei biglietti e degli abbonamenti per assistere alle partite della prima squadra. In particolare sono così costituiti:

Descrizione	Bilancio al 30.06.2019	Bilancio al 30.06.2018	Variazione
Ricavi da gare in casa prima squadra:			
-Gare Ufficiali Campionato	2.100.985	784.099	1.316.886
-Gare Ufficiali Coppa Italia	32.955	26.224	6.731
-Gare Amichevoli e tornei	41.691	57.235	-15.544
Abbonamenti	2.132.747	1.055.326	1.077.421
Biglietti museo	1.000	2.865	-1.865
Ricavi merchandising	550.918	198.487	352.431
Totale	4.860.296	2.124.235	2.736.061

Suddivisione dei ricavi delle vendite e delle prestazioni per categoria di attività

Categoria di attività	Valore esercizio corrente
Totale	4.860.296

Suddivisione dei ricavi delle vendite e delle prestazioni per area geografica

Non si è proceduto alla suddivisione dei ricavi per area geografica in quanto non significativa.

Area geografica	Valore esercizio corrente
Non significativa	4.860.296
Totale	4.860.296

Di seguito il dettaglio di "Altri ricavi e proventi":

Descrizione	Bilancio al 30.06.2019	Bilancio al 30.06.2018	Variazione
Proventi da sponsorizzazioni	2.059.029	1.308.720	750.309
Proventi pubblicitari	5.334.036	2.617.276	2.716.760
Proventi commerciali e royalties	149.362	73.848	75.514
Proventi da cessione diritti televisivi	35.644.232	1.499.215	34.145.017
Plusvalenze per cessione diritti prestazioni calciatori	5.976.187	0	5.976.187
Altri proventi gestione calciatori	1.607.800	15.000	1.592.800
Altri ricavi e proventi	4.041.476	3.312.941	728.535
Totale	54.812.122	8.827.000	45.985.122

I *Proventi da sponsorizzazioni* pari ad Euro 2.059.029 si riferiscono quanto ad Euro 1.613.273 ai corrispettivi pagati dagli Sponsor Principali (main, second, back sponsor) e quanto ad Euro 445.757 ai corrispettivi pagati dallo Sponsor Tecnico per l'acquisto del diritto ad apporre il proprio marchio sulle divise da giuoco ufficiali della Società.

I *Proventi pubblicitari* pari ad Euro 5.334.036 si riferiscono principalmente ai ricavi relativi alla cartellonistica pubblicitaria all'interno dello stadio per le partite casalinghe della prima squadra.

I *Proventi commerciali e royalties* pari ad Euro 149.362, si riferiscono principalmente ai ricavi derivanti dall'attività di licensing.

I *Proventi da cessione diritti televisivi* sono costituiti da proventi audio - televisivi originati dalla commercializzazione dei medesimi in forma centralizzata da parte della Lega Nazionale Professionisti Serie A (Euro 35.572.732) e da diritti di archivio concessi a terzi (Euro 71.500).

Le Plusvalenze per cessione diritti prestazioni calciatori sono così costituite:

Giocatore	Società Acquirente	Prezzo Cessione	Plusvalenza
Nascimento Resende Gabriel	F.C. Internazionale S.p.a.	6.000.000	3.646.508
Galano Cristian	Delfino Pescara 1936 S.p.a.	2.000.000	1.852.857
Di Gaudio Antonio	Hellas Verona F.C. S.p.a.	400.000	39.143
Calaiò Emanuele	U.S. Salernitana 1919	316.000	181.679
Mazzocchi Pasquale	A.C. Perugia Calcio S.r.l.	280.000	256.000

Gli *Altri proventi gestione giocatori*, pari ad Euro 1.607.800, sono costituiti dalla cessione temporanea di calciatori per Euro 647.000 e premi di valorizzazione e rendimento per Euro 960.800.

Gli *Altri ricavi e proventi*, pari ad Euro 4.041.476, sono principalmente costituiti dai proventi economici oggetto di distribuzione da parte della Serie A di cui Euro 2.845.352 a titolo di risorse collettive ed Euro 714.286 a titolo di redistribuzione di una "quota del paracadute" non assegnata ad una società ritornata in Serie A.

Costi della produzione

Costi per acquisto materiale di consumo e di merci

Si tratta principalmente di acquisto di indumenti sportivi per l'allenamento nonché delle divise ufficiali fornite dallo Sponsor Tecnico per la prima squadra, settore giovanile. Ammontano per la stagione 2018/2019 ad Euro 1.392.248.

Costi per prestazioni di servizi

Ammontano a complessivi Euro 7.057.665 e sono comprensivi dei costi per i tesserati (ossia le spese sostenute per l'assistenza sanitaria e per allenamenti e ritiri della prima squadra, del settore giovanile), oltre ai costi di vitto, alloggio, trasporti per gare, servizio biglietteria, controllo ingressi.

Di seguito si riporta il dettaglio del conto in parola.

Descrizione	Bilancio al 30.06.2019	Bilancio al 30.06.2018	Variazione
Costi per tesserati	881.678	572.161	309.517
Costi per attività sportiva	477.378	231.676	245.702
Costi specifici tecnici	158.927	67.869	91.058

Costi vitto, alloggio, locomozione gare	574.787	542.820	31.967
Servizio biglietteria, controllo ingressi	146.229	93.318	52.911
Assicurative e previdenziali	309.346	303.130	6.216
Amministrative, pubblicitarie e generali	374.785	257.672	117.114
Spese legali	450.044	168.472	281.572
Altri	3.684.489	2.564.697	1.119.792
Totale	7.057.665	4.801.815	2.255.850

La voce "Altri" comprende la valorizzazione del ticketing inclusa nei pacchetti di sponsorizzazione, pari a Euro 874.295 (voce che trova speculare rappresentazione nel Valore della Produzione), spese di rappresentanza per Euro 249.459, le spese per Utenze dello Stadio e del Centro Sportivo Euro 370.808, i compensi provvigionali corrisposti per l'attività commerciale Euro 405.190, le commissioni e spese per factor pari ad Euro 93.934.

Costi per godimento beni di terzi

Ammontano ad Euro 1.817.316 e sono costituiti dal corrispettivo riconosciuto da Parma Calcio 1913 a Parma Calcio Servizi a Socio Unico, pari a Euro 470.000, per la sub-concessione dello Stadio, da noleggi vari, tra cui i canoni relativi al maxischermo e agli impianti bordocampo a tecnologia Led ubicati presso lo Stadio (Euro 325.000), e da locazioni immobiliari (circa Euro 180.000).

Costi per il personale

Il costo del lavoro risulta così ripartito:

Descrizione	Bilancio al 30.06.2019	Bilancio al 30.06.2018	Variazione
Salari e Stipendi	35.093.970	17.063.704	18.030.266
Oneri Sociali	2.243.954	1.691.348	552.606
TFR	420.505	338.382	82.123
Altri	2.309	1.200	1.109
Totale	37.760.738	19.094.634	18.666.104

Mentre la voce salari e stipendi risulta così ripartita.

--	--	--	--

Descrizione	Bilancio al 30.06.2019	Bilancio al 30.06.2018	Variazione
Retribuzione Calciatori	26.298.243	12.174.077	14.124.166
Retribuzione Allenatori e Tecnici	4.279.185	2.984.113	1.295.072
Retribuzione Dirigenti	172.224	0	172.224
Retribuzione Impiegati	812.678	385.668	427.010
Retribuzioni Biglietteria	50.319	41.954	8.365
Retribuzione altro personale	275.918	306.541	-30.623
Retribuzione operai	128.843	85.339	43.504
Retribuzioni Tirocinanti	18.905	15.610	3.295
Retribuzione Settore Giovanile	378.800	300.528	78.272
Incentivi all'esodo	2.678.855	769.874	1.908.981
Totale	35.093.970	17.063.704	18.030.266

La voce "Retribuzione Calciatori" comprende altresì i premi corrisposti a seguito dei risultati sportivi conseguiti sia a livello di squadra che a livello individuale.

Ammortamenti e svalutazioni

La voce ammortamenti e svalutazioni è pari ad Euro 7.149.942 ed è così composta:

Descrizione	Bilancio al 30.06.2019	Bilancio al 30.06.2018	Variazione
Amm. Imm. Immateriali	6.287.900	1.822.445	4.465.455
Amm. Imm. Materiali	290.513	56.789	233.724
Svalutazione Immobilizz.	399.393	0	399.393
Svalutazione Crediti	172.136	70.460	101.676
Totale	7.149.942	1.949.694	5.200.248

Gli ammortamenti delle Immobilizzazioni Immateriali sono composti dagli ammortamenti dei diritti pluriennali alle prestazioni dei calciatori pari ad Euro 5.733.041.

Le svalutazioni dei diritti pluriennali alle prestazioni dei calciatori, pari a Euro 399 mila, si sono rese necessarie in ragione generate dalle operazioni di campagna trasferimenti estiva 2019-20.

Oneri diversi di gestione

Gli oneri diversi di gestione sono costituiti dalle seguenti voci:

Descrizione	Bilancio al 30.06.2019	Bilancio al 30.06.2018	Variazione
Spese varie per organizzazioni gare	1.199.878	551.736	648.142
Tasse iscrizione gare	9.390	22.441	-13.051
Costi acquisizione temporanea prestazione calciatori	3.424.500	1.305.500	2.119.000
Minusvalenze Cessione Calciatori	-	54.167	-54.167
Altri oneri gestione Calciatori	3.239.135	1.397.781	1.841.354
Altri oneri gestione	5.384.963	2.701.251	2.683.712
Totale	13.257.866	6.032.876	7.224.990

Gli altri oneri per la gestione dei calciatori sono così costituiti:

Descrizione	Bilancio al 30.06.2019	Bilancio al 30.06.2018	Variazione
- Costi valorizzazione calciatori	2.020.848	254.250	1.766.598
- Costi Accessori Campagna Trasferimenti	1.207.590	1.123.531	84.059
- Costi per diritti di opzione	3.000	20.000	-17.000
Altri	7.697	-	7.697
Totale	3.239.135	1.397.781	1.841.354

Gli altri oneri di gestione, pari ad Euro 5.370.133, comprendono i cosiddetti "costi Lega", tra cui i più significativi sono i seguenti: la quota associativa (Euro 400 mila) e il Contributo Europa League (Euro 375 mila). Nella voce sono altresì compresi i contributi dovuti a Lega Serie B e Lega Pro a seguito delle promozioni dalle rispettive categorie per un importo totale pari a Euro 3,0 milioni.

Compenso agenti/intermediari sportivi

Ai sensi del paragrafo 14.4.7 del Manuale Licenza UEFA, si specifica che nella voce altri oneri di gestione calciatori sono inclusi i corrispettivi dovuti agli agenti per un importo pari a Euro 1.207 mila (Euro 1.123 mila

al 30 giugno 2018). Con riferimento ai costi relativi agli agenti inoltre si è proceduto alla capitalizzazione di Euro 3.306 mila i quali sono inclusi nei diritti pluriennali alle prestazioni dei calciatori.

Proventi e oneri finanziari

I proventi finanziari sono pari a Euro 3.768 e si riferiscono a interessi attivi verso la controllata Parma Calcio Servizi a socio unico.

Gli oneri finanziari sono pari ad Euro 102.433 e sono costituiti da interessi passivi verso Banche e verso il socio Nuovo Inizio S.r.l.

Ripartizione degli interessi e altri oneri finanziari per tipologia di debiti

	Interessi e altri oneri finanziari
Debiti verso banche	5.689
Altri	96.744
Totale	102.433

Imposte sul reddito d'esercizio, correnti, differite e anticipate

La perdita dell'esercizio pari ad Euro -9.423.000 ha generato imponibile fiscale ai soli fini IRAP per complessivi Euro 1.124.432. Non è stata iscritta, per ragioni prudenziali, la fiscalità differita attiva derivante dalla possibilità di utilizzo negli esercizi futuri della perdita fiscale maturata ai fini Ires. L'importo delle suddette imposte differite attive, avuto riguardo anche a quelle maturate nell'esercizio precedente, qualora venissero iscritte in bilancio, sarebbero pari a complessivi Euro 8.626.054.

Nota integrativa, altre informazioni

Dati sull'occupazione

Ai sensi dell'art. 2427 c. del codice civile, vengono di seguito riportati i dati sull'occupazione del personale con evidenza delle diverse categorie:

	Calciatori	Allenatori e Staff Tecnico	Dirigenti	Impiegati	Operai	Totale
Media 18/19	57	31,7	1,5	15,1	5,5	110,8
Al 30 giugno 2019	62	33	2	15	6	118

Al 30 giugno 2019 la Società si avvale anche di 13 collaborazioni in forma coordinata e continuativa.

Di seguito vengono riportate le altre informazioni richieste dagli articoli 2427 e 2427 bis Codice Civile:

Compensi amministratori e sindaci

Riguardo all'Organo Amministrativo è stato stanziato un compenso annuo per il solo Amministratore Delegato pari ad Euro 130 mila. Al Collegio Sindacale è stato attribuito un compenso annuo pari ad Euro 20.000.

Compenso Società di Revisione

Il presente Bilancio è revisionato dalla Società di Revisione Trevor S.r.l. alla quale è stato attribuito un compenso per la suddetta attività pari ad Euro 11.000.

Titoli emessi dalla società

La Società non ha emesso alcun titolo o valore simile rientrante nella previsione di cui all'art. 2427 n. 18 c.c.

Dettagli sugli altri strumenti finanziari emessi dalla società

La Società non ha emesso altri strumenti di cui al n. 19 del primo comma dell'art. 2427 c.c.

Impegni, garanzie e passività potenziali non risultanti dallo stato patrimoniale

GARANZIE PRESTATE E RICEVUTE

Sono state consegnate le seguenti fideiussioni, emesse da soggetti terzi nell'interesse della Società:

N	Emittente	Importo	Beneficiario
1	Reale Mutua	976.000	Lega Nazionale Professionisti Serie B
2	Credit Agricole - Cariparma	173.000	Lega Nazionale Professionisti Serie B
3	Credit Agricole - Cariparma	14.250	Vari
	TOTALE	1.163.250	

Le fideiussioni depositate alla Lega Nazionale Professionisti Serie B sono finalizzate alla copertura del saldo passivo di campagna trasferimenti.

Si segnala altresì che il Socio Nuovo Inizio ha rilasciato fideiussioni bancarie pari a Euro 2.920.000 nell'interesse della Società a fronte di una linea di credito di importo concessa dalla Banco BPM a Parma Calcio 1913 S.r.l. e di mutuo ipotecario, di importo pari a Euro 2.200.000, utilizzato dalla Società per l'acquisizione del Centro Sportivo.

Si segnala altresì che il Socio Nuovo Inizio ha rilasciato fideiussioni bancarie pari a Euro 2.920.000 nell'interesse della Società a fronte di una linea di credito di importo concessa dalla Banco BPM a Parma Calcio 1913 S.r.l. e di mutuo ipotecario (l'ipoteca ha per oggetto il medesimo Centro Sportivo), di importo pari a Euro 2.200.000 utilizzato dalla Società per l'acquisizione del Centro Sportivo.

Informazioni sulle operazioni con parti correlate

Ai sensi dell'art. 2427, comma 1 punto 22-bis Codice Civile e del principio OIC 12 "Composizione e schemi di bilancio" si segnala che le operazioni con parti correlate sono state realizzate a normali condizioni di mercato.

I rapporti con le parti correlate sono dettagliati nella Relazione sulla gestione.

Informazioni sui fatti di rilievo avvenuti dopo la chiusura dell'esercizio

Campagna trasferimenti estiva 2019/2020

Acquisti e cessioni diritti pluriennali alle prestazioni sportive di calciatori

Il CdA della Società ha approvato il Business Plan 2019-2021 che ha individuato come uno degli obiettivi aziendali prioritari il perseguimento di una maggiore patrimonializzazione della rosa. Coerentemente con tale linea strategica, la Società ha impostato la Campagna Trasferimenti Estiva 2019/20. In particolare, le operazioni perfezionate nella suddetta Campagna, svoltesi dal 1° luglio al 2 settembre 2019, hanno comportato complessivamente un aumento del capitale investito di € 64,6 milioni derivante da acquisizioni ed incrementi per Euro 67,1 milioni e cessioni per Euro 2,5 milioni.

Calciatore	Società Controparte	Acquisizioni (*)	Anni di Contratto
Alastra Fabrizio	/	40	3
Azevedo Junior			
Hernani	Football Club Zenit	5.480	4
Cavazza Paolo	Carpi F.C. 1909 S.r.l.	220	3
Colombi Simone	Carpi F.C. 1909 S.r.l.	51	3
Cornelius Andreas	Atalanta Bergamasca Calcio S.p.a.	8.405	4
Darmian Matteo (**)	Manchester United Football Club Limited	2.483	4
Dermaku Kastriot	/	220	4
Grassi Alberto	S.S.C. Napoli S.p.a.	8.950	5
Inglese Roberto	S.S.C. Napoli S.p.a.	21.950	5
Karamoh Yann	F.C. Internazionale Milano S.p.a.	8.000	4
Laurini Vincent	A.C.F. Fiorentina S.p.a.	360	3
Pezzella Giuseppe	Udinese Calcio S.p.a.	6.450	5
Sepe Luigi	S.S.C. Napoli S.p.a.	4.580	5
TOTALE		67.189	

La tabella include operazioni di trasferimento temporaneo con obbligo di riscatto sottoposto a condizione con elevata probabilità di accadimento.

Calciatore	Società Controparte	Cessioni	Valore netto contabile	(+) Plus / (-) Minusv.
Ceravolo Fabio (*)	U.S. Cremonese S.p.a.	1.290	1.261	29
Stulac Leo (***)	Empoli F.C. S.p.a.	2.500	1.240	1.260
TOTALE DISINVESTIMENTI (NETTI)		3.790	2.501	1.289

Calciatore	Società Controparte	Prezzo	Valore riscatto in caso di esercizio del diritto d'opzione
Dezi Jacopo	Empoli F.C. S.p.a.	560	1.261
TOTALE DISINVESTIMENTI (NETTI)		560	1.261

(*) Il valore del prezzo di acquisto (in migliaia di Euro) è comprensivo di: costo di acquisizione, oneri accessori e la stima degli eventuali premi.

(**) Il valore di cessione (in migliaia di Euro) potrebbe incrementarsi per un massimale di ulteriori Euro 300.000 al verificarsi di determinate condizioni.

(***) Il valore di cessione potrebbe incrementarsi al verificarsi di determinate condizioni.

Le plusvalenze nette generate dalle cessioni ammontano a Euro 1,2 milioni, cui si sommano i proventi derivanti dalle cessioni temporanee pari ad Euro 0,56 milioni.

Competizioni

La prima squadra si trova al momento nelle prime delle 10 posizioni del Campionato di Serie A e ha ottenuto prestigiose affermazioni tra cui quella casalinga contro la Roma per 2 a 0.

In Coppa Italia ha superato i trentaduesimi di finale, eliminando il Venezia per 3 a 1 e affronterà il Frosinone nel mese di dicembre. La vittoria consentirebbe di qualificarsi per gli ottavi di finale della competizione.

Altri fatti di rilievo

Il presente bilancio è stato redatto secondo i principi della continuità aziendale sulla base dell'impegno, formalizzato in una lettera di supporto finanziario, assunto dalla controllante Nuovo Inizio S.r.l. a procedere a fornire il supporto finanziario e patrimoniale necessario per assicurare l'adempimento alle obbligazioni assunte dalla Società ed i requisiti per la continuità aziendale della stessa, anche nell'eventualità che maturino perdite dopo il 30.06.2019.

In data 30 settembre 2019 la controllante Nuovo Inizio Srl ha effettuato un finanziamento soci fruttifero di Euro 9.000.000. Il finanziamento è regolato ad un tasso di interesse allineato alle condizioni di mercato ed ha scadenza il 30 giugno 2021, con possibilità di estinzione anticipata in ipotesi di delibera di nuovi apporti di capitale da parte delle Società.

Informazioni relative agli strumenti finanziari derivati ex art. 2427-bis del Codice Civile

La Società non possiede strumenti derivati.

Proposta di destinazione degli utili o di copertura delle perdite

Il Consiglio di Amministrazione propone di coprire la perdita di esercizio con l'utilizzo delle riserve disponibili sino a concorrenza delle stesse e di riportare a nuovo la differenza non coperta.

Dichiarazione di conformità del bilancio

Il Sottoscritto Luca Carra, nato a Parma il 8/09/1969 dichiara, consapevole delle responsabilità penali previste ex art. 76 del D.P.R. 445/2000 in caso di falsa o mendace dichiarazione resa ai sensi dell'art. 47 del medesimo decreto, che il presente documento è stato prodotto mediante scansione ottica dell'originale analogico e che ha effettuato con esito positivo il raffronto tra lo stesso e il documento originale ai sensi delle disposizioni vigenti.



Allegato A - Tabella di movimentazione dei diritti pluriennali alle prestazioni dei giocatori

Calciatore	Aggiornamento alla data del:	13/11/2019	Contratto		Provenienza		Destinazione		Valore inizio periodo: 01/07/2018			Variazioni valori di periodo		Effetti economici del periodo				Valore di fine periodo			Varie					
	Data nascita		Età	Data Inizio	Data Fine	Data Acquisto	Società	Data Cessione	Società	Costo storico	Fondo ammortamento	Netto	Acquisti	Cessioni	F.do ammortamento utilizzo (-)	F.do ammortamento utilizzo (+)	Ammort.ti	Svalutaz.	Minus.	Plus.	Costo storico (1+4)	F.do amm.to (2+6)	Netto (10-11-7)	Compenso Agenti	Altri costi acquisizione	Valore sell on fee (% su prezzo di futura di)
										1	2	3	4	5			6	7	8	9	10	11	12			
Adorante Andrea	05/02/00	19	28/06/19	30/06/23	28/06/19	Internazionale						4.028.700								4.028.700		4.028.700	28.700		25%	
Adorni Lorenzo	01/12/98	21	02/07/18	30/06/21		Settore giovanile						30.550				10.183				30.550	10.183	20.367		30.550		
Baraye Yves Bertrand	22/06/92	27	10/08/16	30/06/21					125.000	57.500	67.500					34.567				161.200	92.067	69.133	161.200			
Barillà Antonino	01/04/88	31	10/07/17	30/06/22					70.000	23.333	46.667					41.600				111.600	45.400	66.200	111.600			
Brunori Sandri Matteo Luigi	01/11/94	25	10/07/18	30/06/21							50.000					10.000				50.000	10.000	40.000	40.000			
Calaiò Emanuele	08/01/82	37	08/08/16	30/06/19	05/08/16	Spezia			210.000	127.629	82.371	281.679	491.679	-175.679		48.050			181.679	0	0	0	100.000			
Carriero Giuseppe Mattia	04/09/97	22	30/01/18	30/06/21	31/01/18	Casertana			195.000	23.780	171.220	63.150				78.123				258.150	101.904	156.246		228.150	20%	
Cauz Cristian	15/08/96	23	09/07/18	30/06/21		Settore giovanile			0	0	0	70.773				21.258			7.000	70.773	28.258	42.515		25.773	10%	
Ceravolo Giovanni Fabio	05/03/87	32	31/08/17	30/06/21	08/06/18	Benevento			1.900.000	0	1.900.000					633.333				1.900.000	633.333	1.266.667		300.000		
Dezi Jacopo	10/01/92	27	25/07/17	30/06/21	08/06/18	Napoli			1.300.000	0	1.300.000					433.333				1.300.000	433.333	866.667				
Di Gaudio Antonio	16/08/89	30	27/07/17	30/06/20	26/07/17	Carpi	30/06/18	Hellas Verona	965.000	303.286	661.714	99.143	1.064.143	-664.143		360.857				0	0	0	70.000	500.000		
Dini Andrea	20/02/96	23	14/08/18	30/06/22	01/08/17	Svincolato						26.056				6.098				26.056	6.098	19.958		26.056		
Frediani Marco	13/03/94	25	01/07/17	30/06/21	16/06/17	Roma			8.000	2.667	5.333					1.778				8.000	4.444	3.556	8.000		35%	
Gagliolo Riccardo	28/04/90	29	31/07/17	30/06/20	08/06/18	Carpi			1.150.000	0	1.150.000	168.000				329.500				1.318.000	329.500	988.500	168.000	450.000		
Galano Cristian	01/04/81	28	07/08/18	30/06/21		Svincolato	28/06/19	Pescara				200.000	200.000	-62.857		62.857			1.862.857	0	0	0	210.000			
Galuppini Francesco	17/10/93	26	01/07/17	30/06/20		Svincolato			37.000	12.333	24.667					14.833				42.000	27.167	14.833	40.000	2.000		
Gazzola Marcello	03/04/85	34	18/01/18	30/06/24	17/01/18	Sassuolo			20.000	3.226	16.774					9.729				61.600	12.955	48.645	61.600			
Gobbi Massimo	31/10/80	39	13/07/18	30/06/19	13/07/18	Svincolato						15.000				15.000				15.000		0	15.000			
Golfo Matteo Francesco	05/09/94	25	09/07/18	30/06/23	05/07/18	u.s. Pianese						54.200				10.840				54.200	10.840	43.360		34.200		
Iacoponi Simone	30/04/87	32	01/02/17	30/06/22	31/01/17	Virtus Entella			70.000	40.440	29.560					7.390				70.000	47.830	22.170		30.000		
Lescano Facundo	18/08/96	23	01/07/17	30/06/20		Svincolato			24.000	8.000	16.000					29.325				66.650	37.325	29.325		66.650		
Longo Sebastiano	05/01/98	21	31/07/18	30/06/21		Svincolato			20.000	4.681	15.319					33.760				53.760	21.041	32.719	20.000	33.760		
Martella Alessandro	30/11/00	19	29/06/19	30/06/24	28/06/19	Pescara						500.000								500.000		500.000			50%	
Mastaj Davide	30/04/98	21	31/07/17	30/06/20	29/08/17	Colomo			40.000	11.765	28.235					27.668				67.100	39.432	27.668	5.000	32.100		
Matino Emmanuele	07/10/98	21	06/07/18	30/06/21	06/07/18	Svincolato						26.000				8.667				26.000	8.667	17.333		26.000		
Mazzocchi Pasquale	27/07/95	24	06/07/16	30/06/21		Svincolato	05/07/18	Perugia	32.000	8.000	24.000	256.000	288.000	-8.000					256.000	0	0	0	32.000			
Minelli Alessandro	23/07/99	20	28/01/19	30/06/23	29/01/19	Rende calcio						607.750				57.335				607.750	57.335	550.415		109.750	15%	
Mustacciolo Vincenzo	19/07/00	19	04/08/18	30/06/23	30/01/18	A.s.d. Troina						43.500				8.700				43.500	8.700	34.800	25.000	18.500	30%	
Napoletano Paolo	04/02/02	17	01/02/19	30/06/21	31/01/19	Pescara						1.000.000				172.414				1.000.000	172.414	827.586			50%	
Nocciolini Manuel	18/05/89	30	11/07/16	30/06/22		Svincolato			67.000	27.000	40.000					10.000				67.000	37.000	30.000	67.000			
Pavone Fabian	05/02/00	19	29/06/19	30/06/24	28/06/19	Pescara						1.800.000								1.800.000		1.800.000			50%	
Pinto Giovanni	19/09/91	28	28/07/17	30/06/20		Svincolato			20.000	6.286	13.714		5.000			6.857				15.000	13.143	1.857	15.000			
Ramos Juan Manuel	01/09/96	23	12/07/17	30/06/20		Svincolato			45.000	15.000	30.000	33.000				31.500	31.500			78.000	78.000	0	78.000			
Ricci Giacomo	02/09/96	23	06/07/16	30/06/22		Svincolato			23.000	11.500	11.500	61.300				18.200				84.300	29.700	54.600	34.000	50.300		
Rigoni Luca	07/12/84	35	17/07/18	30/06/20		Svincolato						110.000				55.000	45.833			110.000	100.833	9.167	110.000			
Saporetti Lorenzo	19/03/96	23	06/07/16	30/06/20		Svincolato			13.300	4.433	8.867		4.000			23.433	17.814			47.300	45.681	1.619	8.000	39.300		
Scaglia Luigi Alberio	23/11/86	33	01/02/17	30/06/20	31/01/17	Latina			400.000	161.888	238.112					119.056	119.213			400.000	400.157	-157				
Scavone Manuel	03/09/87	32	11/07/16	30/06/20	11/07/16	Pro Vercelli			150.000	96.111	53.889		22.000			37.944	34.782			172.000	168.838	3.162	22.000	80.000		
Scozzarella Matteo	05/06/88	31	10/01/17	30/06/20	10/01/17	Trapani			280.000	116.190	163.810					81.905				280.000	198.095	81.905				
Silingardi Luca	26/01/88	31	18/07/17	30/06/22	17/07/17	Hellas Verona			551.000	128.957	422.043					105.511				551.000	234.468	316.532		100.000		
Simonetti Lorenzo	28/08/96	23	06/07/16	30/06/22		Svincolato			19.825	9.913	9.913					8.978	26.438			45.825	45.329	496		45.825		
Vacca Antonio Junior	13/05/90	29	12/01/18	30/06/20	11/01/18	Foggia			112.000	18.667	93.333	160.000		7.000		126.667	109.694			265.000	255.028	9.972		265.000		
Brazao Gabriel	05/01/00	19	31/01/19	30/06/23	31/01/19	Ruzeiro Esporte Cl	28/06/19	Internazionale				2.598.647	2.598.647	-245.155		245.155			3.646.508	0	0	0		25.000		
Da Cruz Alessio	18/01/97	22	10/01/18	30/06/22	09/01/18	Novara			3.475.000	386.111	3.088.889					772.222				3.475.000	1.158.333	2.316.667	175.000	500.000	15%	
Diakhate Abdou Lahat	31/12/98	21	25/01/19	30/06/23	25/01/19	Fiorentina						61.000				5.755				61.000	5.755	55.245	60.000		15%	
Gervais Yao Kouassi	27/05/87	32	17/08/18	30/06/22	17/08/18	Svincolato						400.000				86.957				400.000	86.957	313.043	400.000			
Kucka Juraj	26/02/87	32	15/01/19	30/06/22	15/01/19	Trabzonspor						6.398.000				780.244				6.398.000	780.244	5.617.756	1.638.000			
Machin Jose' Ndongo Dicombo	14/08/96	23	31/01/19	30/06/23	31/01/19	Pescara						2.015.000				190.094				2.015.000	190.094	1.824.906	15.000		10%	
Regulife Alves Bruno Eduardo	27/11/81	38	12/07/18	30/06/20	12/07/18	Svincolato						260.000				130.000										

PARMA CALCIO 1913 SRL

Sede legale: Strada Carlo Pisacane n. 4, Parma

Capitale sociale euro 150.000,00 l.v.

N. REA CCIAA 265267 di Parma

Iscritta nel registro delle imprese di Parma n. 02767420348

RELAZIONE DEL COLLEGIO SINDACALE ALL'ASSEMBLEA DEI SOCI

Signori Soci di Parma Calcio 1913 s.r.l.

Premessa

La presente relazione è stata approvata collegialmente e depositata presso la sede della Società nei tempi concessi dall'art. 2429 del c.c. avendo il collegio rinunciato ai termini indicati dall'art. 2429 3° comma del c.c.. L'organo di amministrazione ha così reso disponibili i seguenti documenti approvati in data 19 novembre 2019 relativi all'esercizio chiuso al 30/06/2019:

- Progetto di bilancio, completo di nota integrativa;
- Relazione sulla gestione.

Si ricorda che l'organo amministrativo ha redatto il presente progetto di bilancio avvalendosi del maggior termine di 180 giorni, come previsto dallo statuto. L'impostazione della presente relazione richiama la stessa struttura di quella utilizzata per l'esercizio precedente in quanto l'attività di revisione legale dei conti, ai sensi dell'articolo 2409-bis e seguenti del Codice Civile, è stata svolta dalla Società di Revisione legale Trevor s.r.l. incaricata dall'assemblea dei Soci del 21 luglio 2017.

La relazione della Società di Revisione ex art. 14 D.Lgs. 27 gennaio 2010, n. 39 relativa al bilancio chiuso al 30 giugno 2019 è stata predisposta in data 27 novembre 2019 ed esprime un giudizio positivo sul bilancio chiuso al 30 giugno 2019, evidenziando, in relazione, un richiamo di informativa.

A titolo di richiamo di informativa la Relazione della Società di Revisione segnala come gli amministratori, nella nota integrativa sottolineano che *"si evidenzia che al fine di garantire il presupposto della continuità aziendale per l'esercizio in corso e quindi almeno fino al 30 giugno 2020, la controllante Nuovo Inizio s.r.l. ha confermato, mediante "support letter" datata 12 aprile 2019, che porrà a disposizione della società le risorse adeguate alla copertura finanziaria del suo fabbisogno"*.

Pertanto, tenuto conto di quanto sopra, gli Amministratori hanno ritenuto appropriata l'applicazione del principio di continuità aziendale nella redazione del presente bilancio, fermo restando che tale continuità è necessariamente condizionata al finanziamento da parte dei soci indispensabile al fine di coprire il deficit d'esercizio atteso, come evidenziato dal budget 2019-2020.

La Società di revisione ha inoltre svolto le procedure indicate nel principio di revisione (ISA Italia) n.720B al fine di esprimere, come richiesto dalle norme di legge, un giudizio sulla coerenza della relazione sulla gestione, la cui responsabilità compete agli amministratori della Società. A loro giudizio la relazione sulla gestione è coerente con il bilancio di esercizio della Società chiuso al 30 giugno 2019.

Attività di vigilanza ai sensi dell'art. 2403 e ss., c.c.

Conoscenza della società, valutazione dei rischi e rapporto sugli incarichi affidati

Dato atto dell'ormai consolidata conoscenza che il Collegio sindacale dichiara di avere in merito alla società e per quanto concerne:

- 1) la tipologia dell'attività svolta;

li) la sua struttura organizzativa e contabile;

tenendo anche conto delle dimensioni e delle problematiche dell'azienda, viene ribadito che la fase di "planificazione" dell'attività di vigilanza - nella quale occorre valutare i rischi intrinseci e le criticità rispetto ai due parametri sopra citati - è stata attuata mediante il riscontro positivo rispetto a quanto già conosciuto in base alle informazioni acquisite nel tempo.

È stato, quindi, possibile confermare che:

- l'attività tipica svolta dalla società non è mutata nel corso dell'esercizio in esame ed è coerente con quanto previsto all'oggetto sociale;
- l'assetto organizzativo non ha subito sostanziali variazioni rispetto a quanto già rilevato nella nostra precedente relazione al bilancio chiuso al 30 giugno 2018;
- le risorse umane costituenti la "forza lavoro" sono sostanzialmente invariate rispetto all'anno precedente.

Quanto sopra constatato risulta indirettamente confermato dal confronto delle risultanze dei valori espressi nel progetto di bilancio e nei suoi allegati approvati dal consiglio di amministrazione. È inoltre importante rilevare che i criteri utilizzati nella formazione del bilancio chiuso al 30 giugno 2019 non si discostano dai criteri utilizzati per la formazione del bilancio del precedente esercizio, come correttamente riportato in nota integrativa, e descritto nella Relazione sulla Gestione.

Fatti di rilievo verificatisi successivamente alla chiusura

Si riprendono brevemente gli accadimenti successivi alla chiusura dell'esercizio, verificatisi fino alla data della presente relazione:

- ✓ Il C.d.a nella riunione del 6 agosto ha approvato un business-plan 2019/2022, commissionato alla società Ernst & Young, nella quale vengono previsti scenari economico-patrimoniali annuali.
- ✓ Il C.D.A. nella riunione del 12 settembre ha approvato il revised budget 2019-2020 costituito da Executive Summary, Principali Assunzioni, Stato Patrimoniale previsionale e Conto Economico Previsionale; nella medesima seduta il C.D.A ha deliberato e disposto di richiedere ai soci la copertura del fabbisogno finanziario della società attraverso una sottoscrizione di finanziamento soci fruttifero pari ad euro 17.000.000 milioni con termine per il rimborso previsto entro il 30 giugno 2021, disponendo altresì di eseguire la prima tranche entro il 30 settembre 2019.
- ✓ In data 30 settembre 2019 Nuovo Inizio S.R.L. ha effettuato un bonifico bancario di euro 9.000.000.

Attività svolta

Nel corso dell'esercizio chiuso al 30/06/2019 la nostra attività è stata ispirata alle disposizioni di legge e alle Norme di Comportamento del Collegio Sindacale emanate dal Consiglio Nazionale dei Dottori Commercialisti e degli Esperti Contabili.


In particolare:

Abbiamo partecipato alle assemblee dei soci, alle adunanze dell'Organo Amministrativo svoltesi nel rispetto delle norme statutarie, legislative e regolamentari che ne disciplinano il funzionamento e per le quali possiamo ragionevolmente assicurare che le azioni deliberate sono conformi alla legge ed allo statuto sociale e non sono manifestamente imprudenti, azzardate, in potenziale conflitto di interesse o tali da compromettere l'integrità del patrimonio sociale.

Mediante l'ottenimento di informazioni dai responsabili delle rispettive funzioni e dall'esame della documentazione aziendale trasmessa, abbiamo valutato e vigilato sull'adeguatezza del sistema amministrativo e contabile nonché sull'affidabilità di quest'ultimo a rappresentare correttamente i fatti di gestione, e a tale riguardo non abbiamo osservazioni particolari da riferire.

Per tutta la durata dell'esercizio si è potuto riscontrare che:

- Il personale amministrativo interno incaricato della rilevazione dei fatti aziendali non è sostanzialmente mutato rispetto all'esercizio precedente.
- Il livello della sua preparazione tecnica resta adeguato rispetto alla tipologia dei fatti aziendali ordinari da rilevare e può vantare una sufficiente conoscenza delle problematiche aziendali;



- I consulenti ed i professionisti esterni incaricati dell'assistenza contabile, fiscale, societaria e giuridico-lavoristica non sono mutati e pertanto hanno conoscenza storica dell'attività svolta e delle problematiche gestionali anche straordinarie che hanno influito sui risultati del bilancio.

Abbiamo acquisito conoscenza e vigilato, per quanto di nostra competenza, sull'adeguatezza e sul funzionamento dell'assetto organizzativo della società, anche tramite la raccolta di informazioni dai responsabili delle funzioni e a tale riguardo non abbiamo osservazioni particolari da riferire.

Nel corso dell'esercizio, nel rispetto delle previsioni statutarie, siamo stati periodicamente informati dagli amministratori sull'andamento della gestione sociale e sulla sua prevedibile evoluzione. Le informazioni richieste dall'art. 2381, comma 5, c.c., sono state fornite dall'amministratore delegato in occasione delle riunioni programmate.

Possiamo ragionevolmente assicurare che:


- Il Collegio sindacale non ha riscontrato operazioni atipiche e / o inusuali, comprese quelle effettuate con parti correlate o infragruppo;
- Gli Amministratori, nella loro relazione sulla gestione, indicano e illustrano in maniera adeguata l'operatività della azienda, indicando, in uno specifico paragrafo, che la Società non è soggetta ad attività di direzione e coordinamento ai sensi dell'art. 2497 bis e ter del Codice Civile.
- non sono pervenute al Collegio sindacale denunce ai sensi dell'articolo 2408 Codice Civile;
- non si è dovuto intervenire per omissioni dell'organo di amministrazione ai sensi dell'art. 2406 c.c.;
- non sono state fatte denunce ai sensi dell'art. 2409, co. 7, c.c.;
- al Collegio sindacale non sono pervenuti esposti;
- dall'attività di vigilanza e controllo non sono emersi fatti significativi suscettibili di segnalazione o di menzione nella presente relazione.

Osservazioni in ordine al bilancio d'esercizio

Il progetto di bilancio dell'esercizio chiuso al 30/06/2019 è stato approvato dall'organo di amministrazione e risulta costituito dallo stato patrimoniale, dal conto economico, dal rendiconto finanziario e dalla nota integrativa. L'organo di amministrazione ha altresì predisposto la relazione sulla gestione di cui all'art. 2428 c.c.

È stato, quindi, esaminato il progetto di bilancio, in merito al quale sono fornite ancora le seguenti ulteriori informazioni:

- i criteri utilizzati nella redazione del bilancio chiuso al 30/06/2019 non si discostano dai medesimi utilizzati per la formazione del bilancio del precedente esercizio;
- Il collegio ha dato parere positivo alla capitalizzazione dei costi del "vivaio" inseriti in bilancio tra le "altre immobilizzazioni immateriali".
- è stata verificata l'osservanza delle norme di legge inerenti la predisposizione del bilancio e della relazione sulla gestione e a tale riguardo non si hanno osservazioni che debbano essere evidenziate nella presente relazione;
- è stata verificata la rispondenza del bilancio ai fatti ed alle informazioni di cui si è avuta conoscenza a seguito dell'assolvimento dei doveri tipici del Collegio sindacale e a tale riguardo non vengono evidenziate ulteriori osservazioni;
- gli amministratori, nella redazione del bilancio, non hanno derogato alle norme di legge ai sensi dall'art. 2423, quarto comma, del Codice Civile;
- è stata verificata la correttezza delle informazioni contenute nella nota integrativa per quanto attiene l'assenza di posizioni finanziarie e monetarie attive e passive sorte originariamente in valute diverse dall'euro;



- sono state fornite in nota integrativa le informazioni richieste dall'art. 2427-bis del Codice civile, relative agli strumenti finanziari derivati sottolineando come la stessa Società non abbia ricorso a tali strumenti;
- gli impegni, le garanzie e le passività potenziali sono state evidenziate;
- in merito alla proposta dell'organo di amministrazione di coprire la perdita di esercizio con le riserve disponibili fino alla loro concorrenza e di riportare a nuovo la differenza non coperta, il Collegio sindacale non ha nulla da eccepire.

Osservazioni e proposte in ordine all'approvazione del bilancio


Il Collegio Sindacale richiama l'attenzione dei soci su quanto riportato nella Relazione della Società di Revisione allegata al Bilancio in via di approvazione ed a quanto segnalato nella presente Relazione, sottolineando come il presupposto della continuità aziendale è necessariamente condizionato all'esatto adempimento di quanto indicato nella "dichiarazione di supporto finanziario" pervenuta alla società da parte di Nuovo Inizio s.r.l. in data 12 aprile 2019.

Considerando le risultanze dell'attività svolta, il Collegio invita l'assemblea ad approvare il bilancio d'esercizio chiuso al 30/06/2019, così come redatto dagli amministratori e a coprire la perdita d'esercizio con l'utilizzo delle riserve disponibili e presenti in bilancio e, considerando la data di emissione della presente relazione si invita il C.D.A. a predisporre, senza indugio, le analisi necessarie al fine di adottare i provvedimenti previsti dall'articolo 2482 ter, codice civile.

Il Collegio sindacale


Sindaco effettivo

Alberto Visioli



Sindaco effettivo

Thomas Gardelli



Presidente Collegio sindacale

Claudio Marchignoli



COLLECCHIO, 27/11/2019

RELAZIONE DELLA SOCIETA' DI REVISIONE INDIPENDENTE
ai sensi dell'Art.14 del D. Lgs. 27 gennaio 2010, n. 39

All'Assemblea dei Soci di PARMA CALCIO 1913 S.r.l.

Relazione sulla revisione contabile del bilancio d'esercizio

Giudizio

Abbiamo svolto la revisione contabile del bilancio d'esercizio di PARMA CALCIO 1913 S.r.l. (la Società) costituito dallo stato patrimoniale al 30 giugno 2019, dal conto economico e dal rendiconto finanziario per l'esercizio chiuso a tale data e dalla nota integrativa.

A nostro giudizio, il bilancio d'esercizio fornisce una rappresentazione veritiera e corretta della situazione patrimoniale e finanziaria della Società al 30 giugno 2019, del risultato economico e dei flussi di cassa in conformità alle norme italiane che ne disciplinano i criteri di redazione.

Elementi alla base del giudizio

Abbiamo svolto la revisione contabile in conformità ai principi di revisione internazionali (ISA Italia). Le nostre responsabilità ai sensi di tali principi sono ulteriormente descritte nella sezione *Responsabilità della società di revisione per la revisione contabile del bilancio d'esercizio* della presente relazione. Siamo indipendenti rispetto alla Società in conformità alle norme e ai principi in materia di etica e di indipendenza applicabili nell'ordinamento italiano alla revisione contabile del bilancio. Riteniamo di aver acquisito elementi probativi sufficienti ed appropriati su cui basare il nostro giudizio.

Richiamo di informativa

Il bilancio chiuso al 30 giugno 2019 evidenzia un significativo squilibrio economico che ha comportato l'emergere di una perdita d'esercizio che ha ridotto considerevolmente il patrimonio netto della società. A tal proposito, gli amministratori nella relazione sulla gestione, nel paragrafo intitolato *"Prevedibile evoluzione della gestione"*, evidenziano che *"al fine di garantire il presupposto della continuità aziendale per l'esercizio in corso e quindi almeno fino al 30 giugno 2020, la controllante Nuovo Inizio S.r.l. ha confermato mediante un support letter datata 12 aprile 2019 che porrà a disposizione della Società le risorse adeguate alla copertura finanziaria del suo fabbisogno"* e nella nota integrativa nel paragrafo intitolato *"Altri fatti di rilievo"* informano che *"in data 30 settembre 2019 la controllante Nuovo Inizio S.r.l. ha effettuato un finanziamento soci fruttifero di Euro 9.000.000"*.

Il nostro giudizio riportato nel primo paragrafo della presente relazione si fonda sul rispetto di tale impegno.

TREVOR S.r.l.

TRENTO (Sede Legale) - VIA BRENNERO, 139 - 38121 TRENTO - TEL. 0461/828492 - FAX 0461/829808 - e-mail: trevor.tn@trevor.it

ROMA - VIA RONCIGLIONE, 3 - 00191 ROMA - TEL. 06/3290936 - FAX 06/36382032 - e-mail: trevor.rm@trevor.it

MILANO - VIA LAZZARETTO, 19 - 20124 MILANO - TEL. 02/67078859 - FAX. 02/66719295 - e-mail: trevor.mi@trevor.it

C.F. - P.I. e REGISTRO DELLE IMPRESE DI TRENTO N. 01128200225

CAPITALE SOCIALE 50.000 EURO

Responsabilità degli amministratori e del collegio sindacale per il bilancio d'esercizio

Gli amministratori sono responsabili per la redazione del bilancio d'esercizio che fornisca una rappresentazione veritiera e corretta in conformità alle norme italiane che ne disciplinano i criteri di redazione e, nei termini previsti dalla legge, per quella parte del controllo interno dagli stessi ritenuta necessaria per consentire la redazione di un bilancio che non contenga errori significativi dovuti a frodi o a comportamenti o eventi non intenzionali.

Gli amministratori sono responsabili per la valutazione della capacità della Società di continuare ad operare come un'entità in funzionamento e, nella redazione del bilancio d'esercizio, per l'appropriatezza dell'utilizzo del presupposto della continuità aziendale, nonché per una adeguata informativa in materia. Gli amministratori utilizzano il presupposto della continuità aziendale nella redazione del bilancio d'esercizio a meno che abbiano valutato che sussistono le condizioni per la liquidazione della Società o per l'interruzione dell'attività o non abbiano alternative realistiche a tali scelte.

Il collegio sindacale ha la responsabilità della vigilanza, nei termini previsti dalla legge, sul processo di predisposizione dell'informativa finanziaria della Società.

Responsabilità della società di revisione per la revisione contabile del bilancio d'esercizio

I nostri obiettivi sono l'acquisizione di una ragionevole sicurezza che il bilancio d'esercizio nel suo complesso non contenga errori significativi, dovuti a frodi o a comportamenti o eventi non intenzionali, e l'emissione di una relazione di revisione che includa il nostro giudizio. Per ragionevole sicurezza si intende un livello elevato di sicurezza che, tuttavia, non fornisce la garanzia che una revisione contabile svolta in conformità ai principi di revisione internazionali (ISA Italia) individui sempre un errore significativo, qualora esistente. Gli errori possono derivare da frodi o da comportamenti o eventi non intenzionali e sono considerati significativi qualora ci si possa ragionevolmente attendere che essi, singolarmente o nel loro insieme, siano in grado di influenzare le decisioni economiche prese dagli utilizzatori sulla base del bilancio d'esercizio.

Nell'ambito della revisione contabile svolta in conformità ai principi di revisione internazionali (ISA Italia), abbiamo esercitato il giudizio professionale e abbiamo mantenuto lo scetticismo professionale per tutta la durata della revisione contabile. Inoltre:

- abbiamo identificato e valutato i rischi di errori significativi nel bilancio d'esercizio, dovuti a frodi o a comportamenti o eventi non intenzionali; abbiamo definito e svolto procedure di revisione in risposta a tali rischi; abbiamo acquisito elementi probativi sufficienti ed appropriati su cui basare il nostro giudizio. Il rischio di non individuare un errore significativo dovuto a frodi è più elevato rispetto al rischio di non individuare un errore significativo derivante da comportamenti o eventi non intenzionali, poiché la frode può implicare l'esistenza di collusioni, falsificazioni, omissioni intenzionali, rappresentazioni fuorvianti o forzature del controllo interno;
- abbiamo acquisito una comprensione del controllo interno rilevante ai fini della revisione contabile allo scopo di definire procedure di revisione appropriate nelle circostanze e non per esprimere un giudizio sull'efficacia del controllo interno della Società;
- abbiamo valutato l'appropriatezza dei principi contabili utilizzati nonché la ragionevolezza delle

stime contabili effettuate dagli amministratori, inclusa la relativa informativa;

- siamo giunti ad una conclusione sull'appropriatezza dell'utilizzo da parte degli amministratori del presupposto della continuità aziendale e, in base agli elementi probativi acquisiti, sull'eventuale esistenza di una incertezza significativa riguardo a eventi o circostanze che possono far sorgere dubbi significativi sulla capacità della Società di continuare ad operare come un'entità in funzionamento. In presenza di un'incertezza significativa, siamo tenuti a richiamare l'attenzione nella relazione di revisione sulla relativa informativa di bilancio, ovvero, qualora tale informativa sia inadeguata, a riflettere tale circostanza nella formulazione del nostro giudizio. Le nostre conclusioni sono basate sugli elementi probativi acquisiti fino alla data della presente relazione. Tuttavia, eventi o circostanze successivi possono comportare che la Società cessi di operare come un'entità in funzionamento;
- abbiamo valutato la presentazione, la struttura e il contenuto del bilancio d'esercizio nel suo complesso, inclusa l'informativa, e se il bilancio d'esercizio rappresenti le operazioni e gli eventi sottostanti in modo da fornire una corretta rappresentazione.

Abbiamo comunicato ai responsabili delle attività di governance, identificati ad un livello appropriato come richiesto dagli ISA Italia, tra gli altri aspetti, la portata e la tempistica pianificate per la revisione contabile e i risultati significativi emersi, incluse le eventuali carenze significative nel controllo interno identificate nel corso della revisione contabile.

Relazione su altre disposizioni di legge e regolamentari

Giudizio ai sensi dell'art. 14, comma 2, lettera e), del D.Lgs. 39/10

Gli amministratori di PARMA CALCIO 1913 S.r.l. sono responsabili per la predisposizione della relazione sulla gestione della Società al 30 giugno 2019, incluse la sua coerenza con il relativo bilancio d'esercizio e la sua conformità alle norme di legge.

Abbiamo svolto le procedure indicate nel principio di revisione (SA Italia) n. 720B al fine di esprimere un giudizio sulla coerenza della relazione sulla gestione con il bilancio d'esercizio della Società al 30 giugno 2019 e sulla conformità della stessa alle norme di legge, nonché di rilasciare una dichiarazione su eventuali errori significativi.

A nostro giudizio la relazione sulla gestione è coerente con il bilancio d'esercizio di PARMA CALCIO 1913 S.r.l. al 30 giugno 2019 ed è redatta in conformità alle norme di legge.

Con riferimento alla dichiarazione di cui all'art. 14, co. 2, lettera e), del D.Lgs. 39/10, rilasciata sulla base delle conoscenze e della comprensione dell'impresa e del relativo contesto acquisite nel corso dell'attività di revisione, non abbiamo nulla da riportare.

Trento, 27 novembre 2019

TREVOR S.r.l.



Paolo Foss
Socio

